




1 - Saldo de Credito


Caminho: *Gourmet controle > Caixa > Lancto Credito*


Nesta versão foi adicionado o saldo na tela de lançamento de credito, ao lançar o valor e gravar será atualizado a somatória de saldo e total, facilitando a verificação no momento da consulta, conforme imagem abaixo:


Lançamento de Créditos


Pagamento

 **Dinheiro**
[Alt+D]

 **Cheque**
[Alt+H]

 **Credito**
[Alt+R]

 **Debito**
[Alt+E]


 **Outros**
[Alt+0]


Cliente:
CLIENTE FORNECEDOR FISICO

Pagamentos:

R\$

Saldo:	R\$	3.232,00
Total:	R\$	3.232,00

 **Cancelar**
[Esc]

 **Confirmar**
[F10]

2 - Nova opção para cadastrar Massas e Bordas

Caminho: *Cadastros > Estoque > Produto/Massas e Bordas*

Nesta versão foi adicionado uma nova opção para cadastrar **Massas** e **Bordas**, utilizando



uma tela simplificada contendo os campos **Tipo**, **Referência**, **Descrição**, **Unidade** e **Valor** para preenchimento. Conforme exemplo abaixo:

Tabela	Lucro (%)	Valor
TABELA	100,00000	8,00000
▶ TABELA 2	0,00000	0,00000