



1 - Novo módulo de Pagamento Yapay e Warecard (Transparente)

Caminho: *Painel Administrativo > Extensões > Módulos > Forma de Pagamento > Yapay / Extensões > Módulos > Forma de Pagamento > Warecard*

Nesta versão foi desenvolvido um novo método de pagamento **Yapay** e **Warecard**. Onde será possível cadastrar o status e as formas de pagamento, conforme exemplo abaixo:

Configuração Yapay:



Yapay

Principal > Pagamento > Yapay

Geral Status do pagamento Formas de pagamento

Status

Desabilitado ▼

*** Token**

Ambiente

Produção ▼

Sufixo para o nº do pedido

Região geográfica

Todas as áreas ▼

Habilitar log de error

Desabilitado ▼

Configuração Warecard:



Wirecard

Principal > Pagamento > Wirecard

Geral Status do pagamento Formas de pagamento

Status

Desabilitado ▼

*** Token**

*** Chave de acesso**

*** Chave pública**

Ambiente

Produção ▼

Região geográfica

2 - Módulo de Desconto/Acréscimo

Caminho: *Painel Administrativo > Extensões > Módulos > Finalização > Modulo de desconto/acréscimo por faixa de valor do pedido*



Adicionado uma nova configuração para o módulo de desconto e acréscimo por faixa de valor do pedido, agora será possível definir uma validade em dias a partir do último pedido para que o desconto ou acréscimo fique ativo, conforme exemplo abaixo:

Módulo de desconto/acrécimo por faixa de valor do pedido

Principal > Finalização de Pedidos > Módulo de desconto/acrécimo por faixa de valor do pedido

Cancelar Salvar

Adicionar módulo

Título:	Faixa de valor:	Tipo:	Valor: (%)	Validade:
Desconto 40%	100	Percentual	10	30
Desconto 30%	50	Percentual	30	30

Status: Habilitado

Tipo de Operação: Desconto

Valor Base: Total dos produtos

Status validade: Aguardando Pagamento





Ordem: 1

O mesmo será exibido quando o cliente além de atingir o valor necessário, tenha realizado um pedido dentro das regras definidas no status validade.



Carrinho de Compras (4,50kg)

Organizar por
Nome de A a Z de Z a A

 (Cód item. LIV2) ALICE NO PAIS DAS MARAVILHAS Preço R\$ 50,00	1  Remover produto	Total R\$ 50,00
 (Cód item. CEL123) CELULAR GALAXY A30 Preço R\$ 2.200,00	1  Remover produto	Total R\$ 2.200,00

Obter Desconto

Calcular Frete

Não sei meu CEP?

Desconto 10 (10%):	R\$ -233,00
Sub-Total:	R\$ 2.330,00
Total:	R\$ 2.097,00

[Remover todos os produtos do carrinho](#)

3 - Módulo Personalizar e-mail (Layout pra a tela de Sucesso)

Caminho: *Painel Administrativo > Sistema > Design > Personalizar Layout*

Nesta versão foi alterado o módulo de personalizar e-mail para **Personalizar Layout**, onde será possível personalizar o título e inserir mensagens com algumas informações dinâmicas para apresentar na tela de finalização do pedido, conforme exemplo abaixo:



Painel Catálogo Marketplace Extensões Vendas Sistema Relatórios

Layouts Personalizados

Principal > Layouts Personalizados

- Cadastro de novas contas
- E-mail de nova compra mercado livre
- Layout personalizado da tela de sucesso

Exibindo de 1 a 3 do total de 3 | 1 Página(s)

Layouts Personalizados

Principal > Layouts Personalizados

Cancelar Salvar

Layout personalizado da tela de sucesso

*Título:

Obrigado por comprar em nossa loja!

Conteúdo:

Muito obrigado {{ cli_nome }}, pela sua compra em nossa loja!

O seu pedido: {{ ped_id }} já está sendo processado, você pode acompanhar as atualizações de status pela sua conta, ou pelos email-s que enviaremos no seu endereço {{ cli_email }}.

Inserir:

Nome do Cliente E-mail do Cliente Nome da loja Link para a loja ID do pedido

4 - Novo módulo de cálculo de frete Dlog



Caminho: *Painel Administrativo > Extensões > Módulos > Formas de envio > DLog*

Nesta versão foi realizado a integração com a transportadora Dlog e adicionado no modulo a tela de configuração para esta forma de envio, conforme exemplo abaixo:

The screenshot shows a web form titled "DLog" with a breadcrumb trail "Principal > Formas de Envio > DLog". In the top right corner, there are two buttons: "Cancelar" and "Salvar". The form contains several input fields and a dropdown menu:

- Descrição:** A text input field containing the value "DLog".
- Código de Autenticação (Disponibilizado pela DLog):** An empty text input field.
- Login (CNPJ cadastrado na DLog):** An empty text input field.
- Token para autenticação (Disponibilizado pela DLog):** An empty text input field.
- Valor extra à acrescentar no total da simulação do frete:** A text input field containing the value "0".
- Prazo em dias à acrescentar na simulação do prazo de entrega:** A text input field containing the value "0".
- Simular produtos agrupados em caixas:** A dropdown menu with the selected option "Desabilitado".



Será possível visualizar a cotação do frete na tela do carrinho e na finalização da venda, conforme exemplos abaixo:

Calcular Frete

13467-250 **Calcular**

Não sei meu CEP?

Retirar na loja R\$ 0,00

**DLOG BRASIL LTDA (1)-
Previsão: 4 dias uteis. R\$ 8,90**

frete a combinar Valor a combinar

Aplícar frete

Forma de entrega

Retirar na loja

Retirar na loja: R\$ 0,00

DLog

DLOG BRASIL LTDA (1)- Previsão: 4 dias uteis.: R\$ 8,90

5 - Lista de Material Escolar

Nesta versão foi realizado ajustes na lista de material escolar para que seja feita individualmente nos pedidos. Agora será possível aplicar preços, descontos e comissões de acordo com cada lista escolar, podendo adicionar mais de uma lista no carinho, além de itens fora da lista.



Será possível também que o mesmo produto apareça mais de uma vez no carrinho, pois os mesmos ficarão separados por lista escolar ou fora de nenhuma lista.