

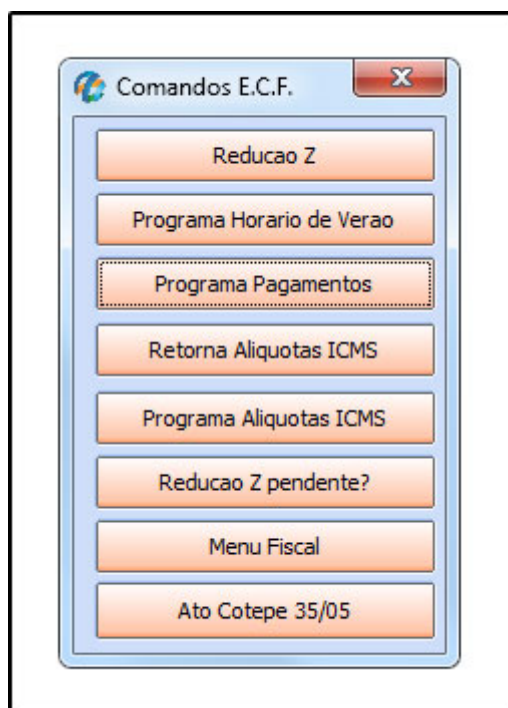


Sistema: Futura PDV/PAF

Referencia: FPV06

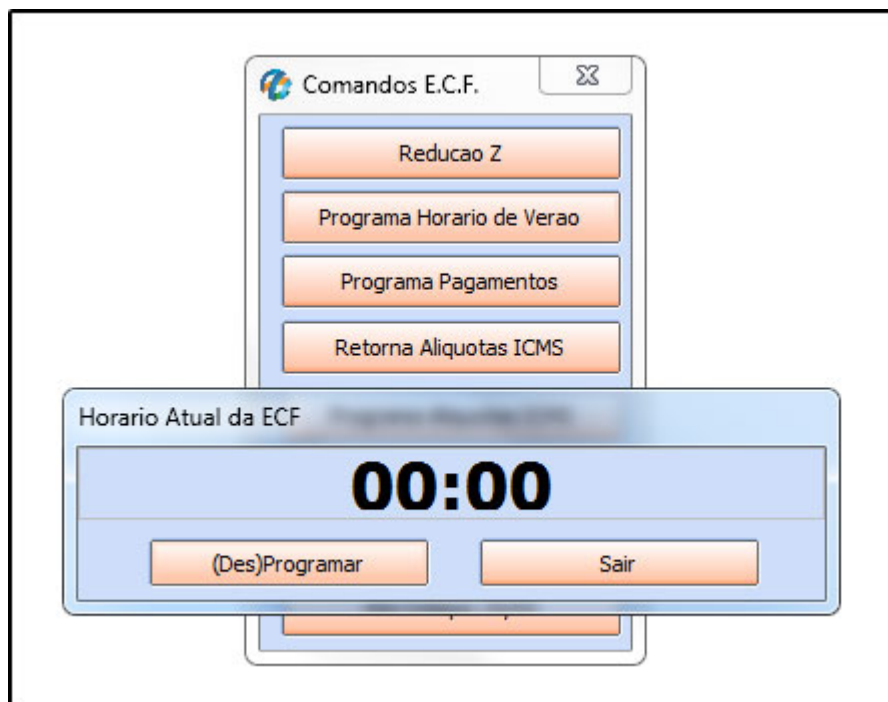
Versão: 2015.1.12

Como funciona: Através do atalho **ALT+Z** é possível gerar arquivos fiscais, atualizar o horário do ECF, retornar alíquotas entre outras funcionalidades, conforme mostra a imagem abaixo:



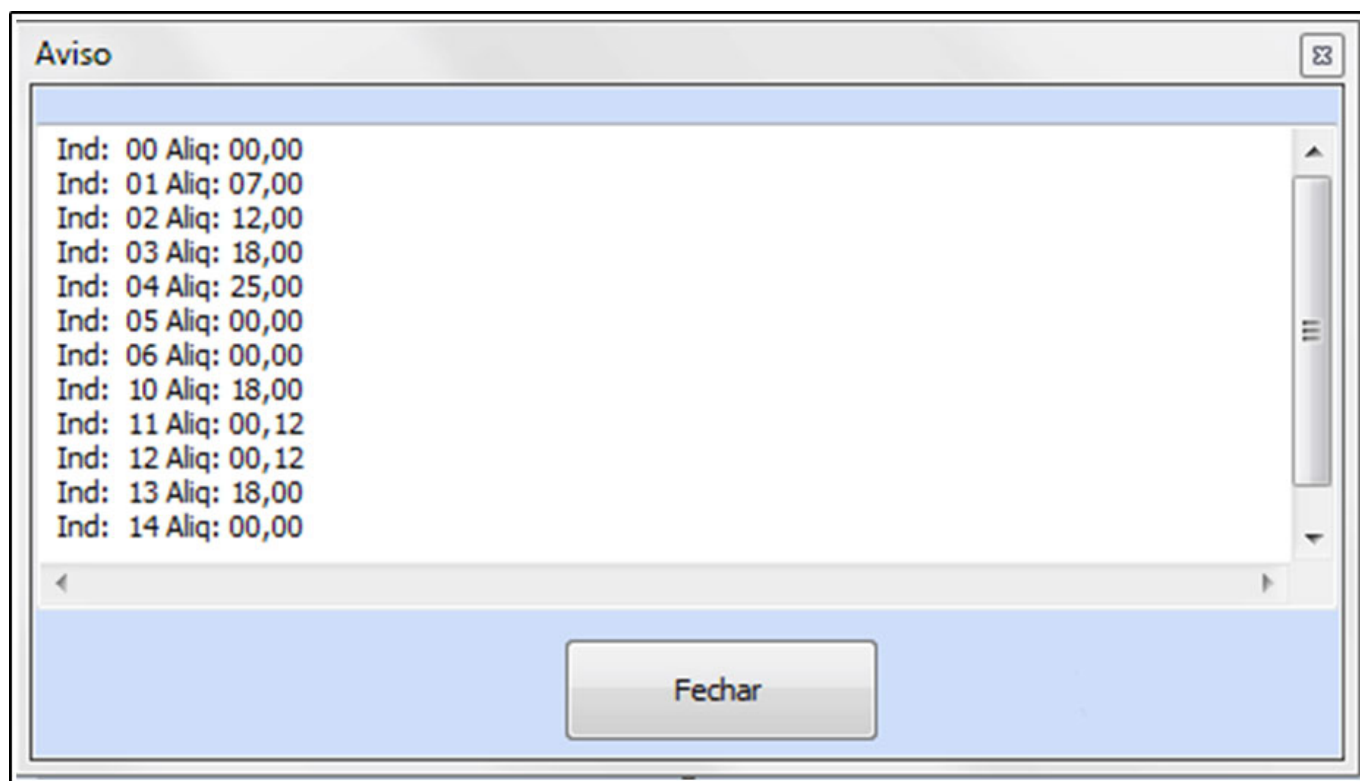
Redução Z: Também é um documento fiscal emitido por meio do ECF com informações semelhantes às da Leitura X, porém ao efetuar a emissão da mesma ocorre o encerramento dos lançamentos de venda para o dia, ou seja, no momento da emissão da redução Z entende-se que a jornada de vendas se encerrou não sendo mais possível a efetivação de vendas. Caso o usuário do ECF ao encerrar o dia de vendas não emita a redução Z, a mesma ficará pendente sendo obrigatória a emissão no dia seguinte para abertura de novas vendas. Segundo orientação da Portaria CAT 55/98 ambas são obrigatórias.

Programa Horário de Verão: É possível **programar** e **desprogramar** o horário de verão do ECF clicando neste botão.



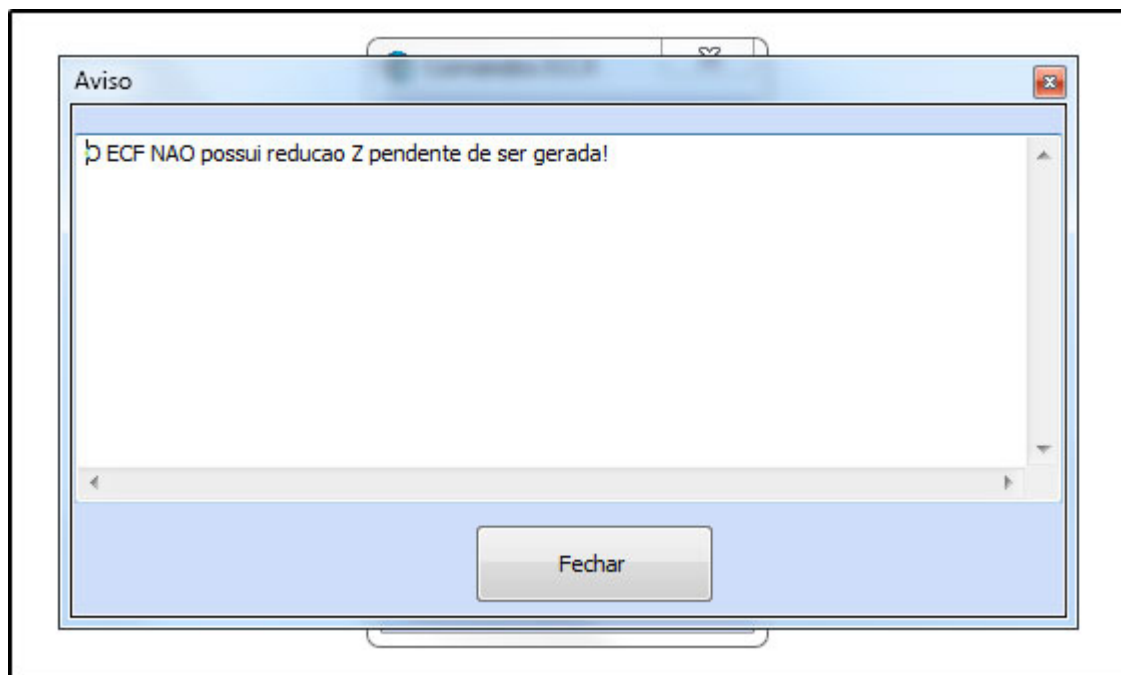
Programa Pagamentos: Este botão deve ser utilizado sempre que for alterado os tipos de pagamentos no **Futura Server**, dessa forma as informações serão carregadas no **PDV-PAF**.

Retorna Alíquotas ICMS: Ao clicar neste botão o sistema irá trazer as alíquotas cadastradas no emissor de cupom fiscal utilizado (ECF);



Programa Alíquotas ICMS: Ao clicar neste botão o sistema atualiza as alíquotas de ICMS no ECF, conforme o cadastro das mesmas no **Futura Server**;

Redução Z pendente?: Este botão é utilizado para verificar se há Redução Z pendente no ECF. Caso tenha, ao clicar, a mesma será impressa. Se não tiver, o sistema vai retornar com a mensagem abaixo:



Menu Fiscal: O menu fiscal pode ser aberto executando a tecla de atalho **F11** ou clicando no botão **Menu Fiscal F11**. Este menu é utilizado para gerar arquivos fiscais, tais como: MFD, LX, Tab. Prod e entre outros. Para gerá-los basta indicar o **Tipo**, escolher entre os **Filtros** disponíveis e clicar em **OK**.

