Sistema: Futura Cash

Caminho: *Cadastros>Estoque>Produto*

Referência: FCSH04

Versão: 2015.5.4

Como funciona: O menu **Cadastro de Produto** é utilizado para registrar os produtos que a empresa irá fornecer aos seus clientes. Este cadastro é obrigatório para diversas outras funcionalidades do sistema, como por exemplo, fazer vendas e entre outras opções.

Para cadastrar os produtos acesse o caminho indicado acima, clique em ***F2 Novo*** e o sistema abrirá a tela abaixo:

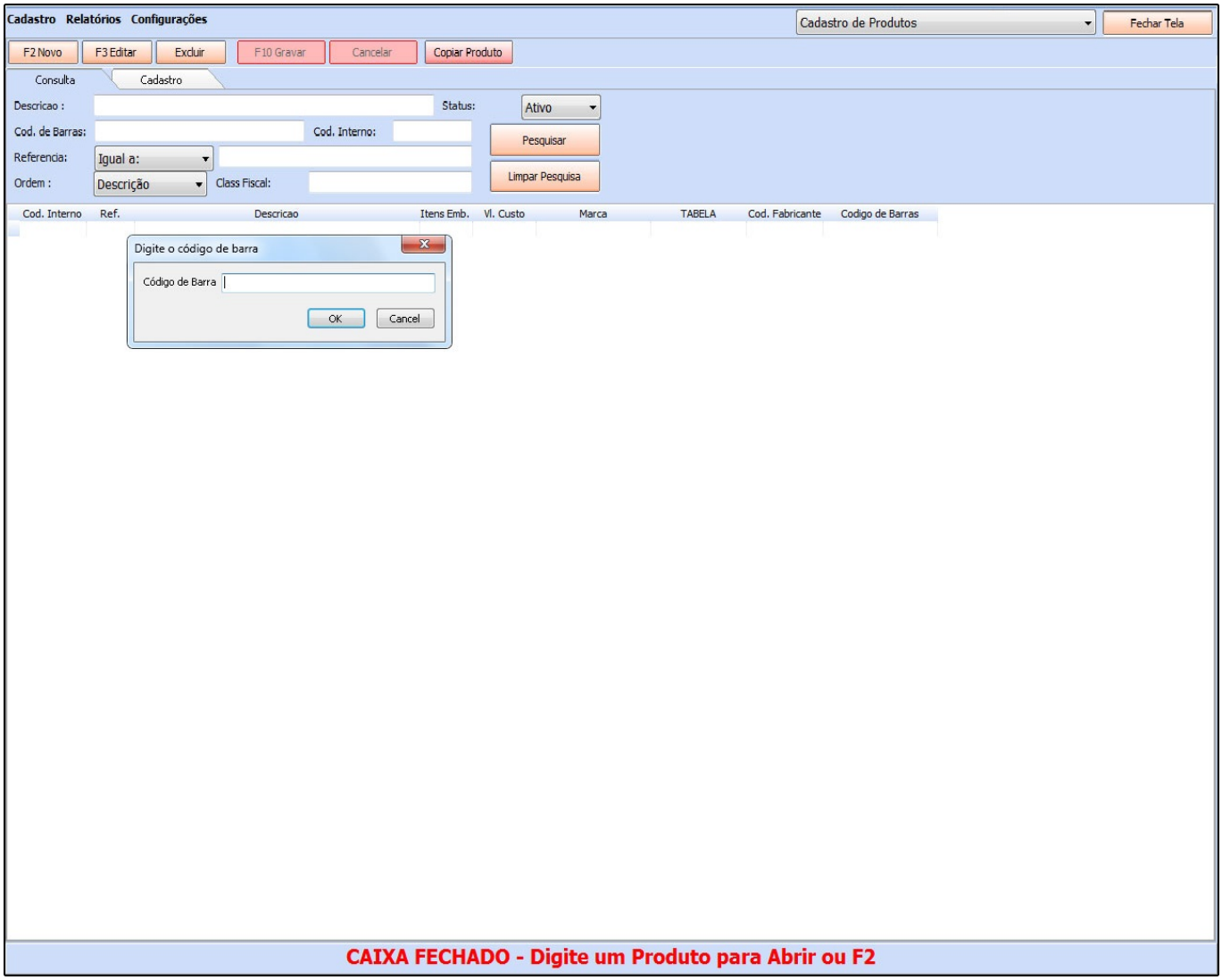

Ao clicar em ***F2 Novo*** o sistema irá trazer o campo "***Digite o Código de Barra***". Neste momento é possível cadastrar um código de barra específico para o determinado produto, podendo utilizar um leitor de código de barras para efetuar este procedimento. Caso contrario, clique em **OK** e o sistema criará automaticamente um código de barras e abrirá a **Aba Cadastro**

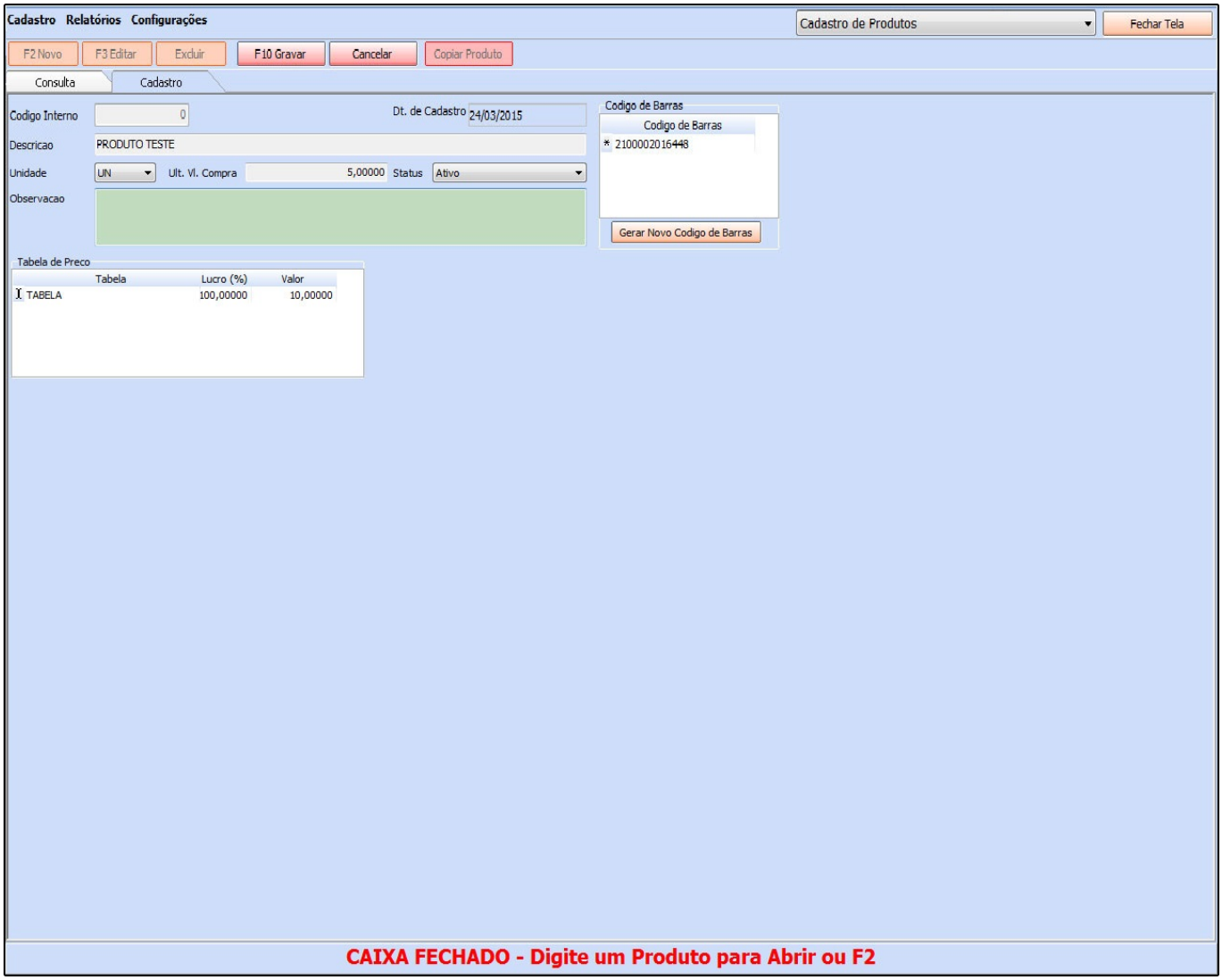

Acessando a aba cadastro, será necessário informar:

Descrição: O nome do produto.

Unidade: A unidade relativa ao produto;

Ult. Vl. Compra: Deve-se inserir neste campo o valor referente ao custo da mercadoria, ou seja, o quanto se pagou para adquirir esta mercadoria para revendê-la posteriormente;

Tabela de Preço: Em tabela de preço deve-se incluir o valor de venda da mercadoria. É possível cadastrar varias tabelas de preços com diferentes valores para usá-las no decorrer das vendas e que devem ser cadastradas através no menu: ***Tabela de Preço*** para

posteriormente ser ligada ao cadastro de produto;

Gerar Novo Código de Barras: É possível gerar através desta opção um novo código de barras para o determinado produto. Vale lembrar que o sistema aceita mais de um código de barras para o mesmo produto.

Aba Fiscal:

A aba **Fiscal** é responsável por guardar todas as informações fiscais do seu produto. É extremamente importante que as informações sejam inseridas aqui corretamente, pois serão dadas automaticamente na emissão das notas fiscais. Dessa forma é preciso preencher os seguintes campos:

Consultar Alíquota de Imposto **:** através deste botão é possível consultar o tributo Municipal e Estadual e também tributo Nacional e Importado desse determinado produto, conforme mostra a imagem abaixo:

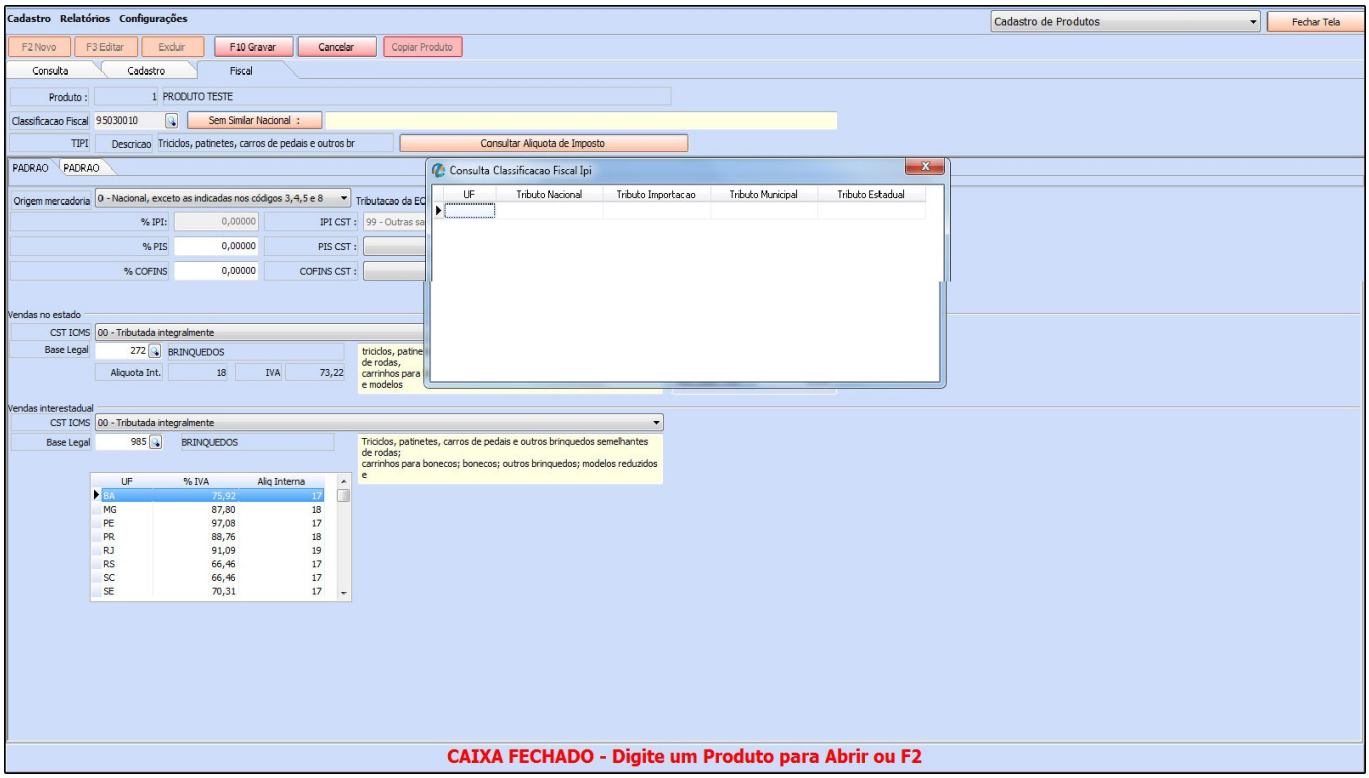

Classificação Fiscal**:** É um código que toda mercadoria deve conter e que agrupa os tipos de produtos;

***Tributação da ECF*:** É um campo que só será habilitado quando a empresa emitir cupom fiscal;

***Origem da Mercadoria*:** Neste campo é necessário definir a origem da mercadoria, ou seja, da onde a mesma foi adquirida;

%IPI: O campo %IPI deve conter as informações referente ao IPI de saída da mercadoria e só deverá ser preenchido caso os produtos da empresa em questão contenha IPI;

IPI CST: Caso o produto tenha IPI selecione no campo IPI CST a opção correspondente, caso contrario pode ser inserido uma outra opção padrão como por exemplo: 99 – Outras Operações;

***%PIS*:** O campo %PIS deve conter as informações referente ao PIS de saída da mercadoria e só deverá ser preenchido caso os produtos da empresa em questão contenha PIS;

***PIS CST*:** Caso o produto tenha PIS selecione no campo PIS CST a opção correspondente, caso contrario pode ser inserido uma outra opção padrão como por exemplo: 99 – Outras Operações;

***%COFINS*:** O campo %COFINS deve conter as informações referente ao COFINS de saída da mercadoria e só deverá ser preenchido caso os produtos da empresa em questão contenha COFINS;

COFINS CST: Caso o produto tenha COFINS selecione no campo COFINS CST a opção correspondente, caso contrario pode ser inserido uma outra opção padrão como por exemplo: 99 – Outras Operações;

Vendas no Estado e Vendas Interestaduais

CST ICMS: É o código que identifica a situação tributária do ICMS referente a mercadoria, como por exemplo: “60 – ICMS cobrado anteriormente por Substituição tributaria e 10 – Tributada e com cobrança do ICMS por substituição tributaria”

Base Legal: Base legal é a descrição do produto mediante a legislação do estado dentro do ICMS- Substituição Tributaria.

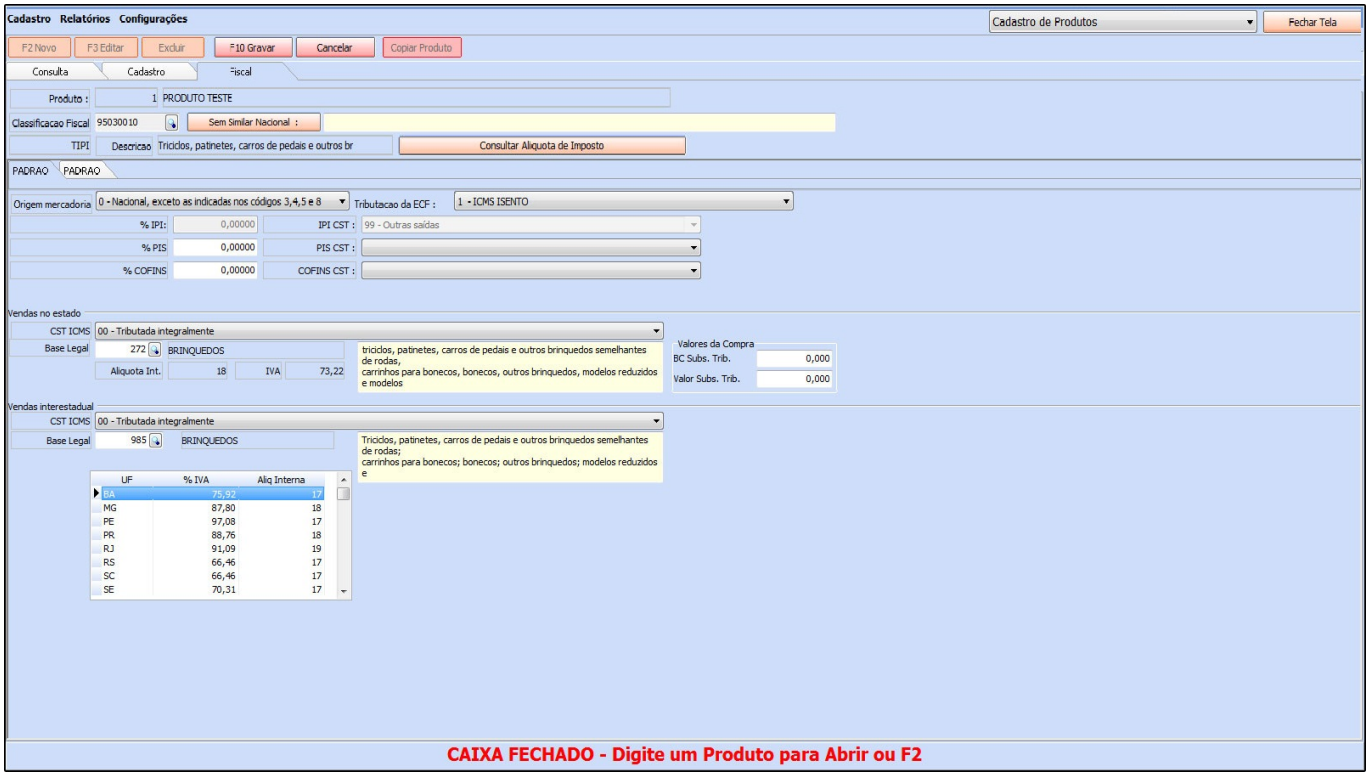

IMPORTANTE: Antes de *preencher as informações descritas acima entre em contato com a contabilidade responsável pela empresa para que a mesma possa repassar as informações corretas a serem cadastradas neste momento!*