



Como Cadastrar Cliente no Futura PDV? - FPV03

Sistema: PDV

Referencia: FPV03

Versão: 2018.01.29

Como funciona: Assim como o **Futura Server** é possível cadastrar clientes através do PDV pelo atalho **ALT+N**.

Nesta tela contém informações básicas e obrigatórias a serem preenchidas, tais como: **CNPJ**, **I.E** (Inscrição estadual), **Razão social**, **Nome Fantasia** e **Endereço**.

366 - Sistema de PDV - Versao: 2.0 - Release:2015.1.12.218

F12 - Ajuda Trocar de Usuario Minimizar Finalizar Sistema

futura SISTEMAS

Codigo	Qtde	Vi. Unit.

Codigo Referencia Descricao Emb. Qtde Vi. Unitario Vi. Total

Cadastro de Cliente - [ESC] para sair

F2 Novo F3 Editar F10 Gravar Cancelar F11 Selecionar Cliente

Consulta Principal Movimentacao Financeira do Cliente Vendas

Codigo 16 Data de Cadastro 05/08/2014 11:23:00 Empresa Cad.: EMPRESA TESTE LTDA Usuario Cad.: FUTURA

Fisica/Juridica Juridico Status Ativo Foto

C.N.P.J. / C.P.F. 29.718.654/0001-00 I.E. / R.G. ISENTO

Razao Social EMPRESA TESTE 2

*antasia EMPRESA TESTE 2

Observacoes

Vir Lim. Venda 0,00 Regime Apuracao ICMS: Simples Nacional

E-Mail Contribuinte ICMS NAO

Creditos R\$ 0,00 Inserir Credito

Trocar/Incluir Excluir Inserir dados sem validacao

Endereco Alt + E End. Entrega Alt+G Inf. Pessoais Alt + I Referencias Alt + R Emprego Alt + M Outras Informacoes Alt + O

CEP 13450-420 UF SP Pais 1058 BRASIL

Tipo R

Endereco UBATUBA Numero 181

Complemento Bairro CIDADE JARDIM

Cidade 3300308 BARRA DO PIRAI BARRA DO PIRAI

Fone () - () - Fax () - Celular () -

Contato Contato E-Mail:

Observacoes

Cliente

futura SISTEMAS
Fone: (19) 3463-1212 / (11) 3227-8984

PEDIDO: TOTAL R\$

CADASTRAR UM NOVO CLIENTE



Além dos campos obrigatórios existem outros campos importantes a serem preenchidos como, por exemplo, o campo **Física/Jurídica** no qual será definido o tipo do cliente. Caso seja do tipo *Jurídico* deverá ser preenchido o campo abaixo:

Regime de Apuração de ICMS: Contendo as opções: Simples Nacional, Lucro Presumido, Lucro Real ou nenhum.

Além dos campos padrões, a tela de cadastro de clientes disponibiliza **abas alternativas** com funcionalidades extras e que facilitam o controle para o usuário. Segue abaixo o funcionamento de cada uma dessas abas:


Aba Movimentação Financeira do Cliente

Movimentação Financeira do Cliente: Essa tela traz de forma mais rápida e detalhada as contas a receber do determinado cliente. Também mostra todo o histórico das movimentações financeiras feitas para o mesmo até o momento, separadas por: **Fatura**, **Cheque** ou **Convenio**. Esta aba traz ainda o **Saldo em Vale Troca** caso o cliente tenha saldo referente a trocas.



Como Cadastrar Cliente no Futura PDV? - FPV03

366 - Sistema de PDV - Versão: 2.0 - Release:2015.1.12.218 F12 - Ajuda Trocar de Usuário Minimizar Finalizar Sistema



INFORMACOES GERAIS

Usuario: FUTURA Caixa: 1

Tabela de Preço: TABELA

Data - Hora: 11/03/2015 - 09:21:05

INFORMACOES DO PEDIDO

Emissao:
Total Quat.:
Total Itens.:
Status:
Usuario:
Vendedor:
Represen.:
Transp.:
Tipo:
Ficha:

Codigo	Qtde	Vi. Unit.

Codigo	Referencia	Descricao	Emb.	Qtde	Vi. Unitario	Vi. Total
--------	------------	-----------	------	------	--------------	-----------

Cadastro de Cliente - [ESC] para sair

F2 Novo F3 Editar F10 Gravar Cancelar F11 Selecionar Cliente

Consulta Principal Movimentacao Financeira do Cliente Vendas

0 Saldo em Vale Troca: R\$ 0,00

SEM LIMITE PARA VENDAS A PRAZO

Fatura Cheque Convenio

TITULOS EM ABERTO Titulos: Todos os Titulos

Parcela	Dt. Emissao	Dt. Vencto	Valor Total	Valor em Aberto
---------	-------------	------------	-------------	-----------------

TOTAL EM ABERTO: R\$ 0,00 TOTAL EM ATRASO: R\$ 0,00

TITULOS LIQUIDADOS

Parcela	Dt. Emissao	Dt. Vencto	Dt. Pagto	Valor
---------	-------------	------------	-----------	-------

TOTAL PAGOS: R\$ 0,00

Cliente

PEDIDO: TOTAL R\$ XXXXXXXXXX

CAIXA FECHADO - Digite um Produto para Abrir ou F2

Aba Vendas

Vendas: Nesta aba o sistema irá informar o **Histórico de Vendas**, ou seja, todas as vendas efetuadas, as **Trocas e Devoluções** e os **Produtos Vendidos** para o determinado cliente. Selecione cada uma dessas abas internas e filtre a pesquisa clicando no botão **Filtrar** de acordo com o período desejado.



Como Cadastrar Cliente no Futura PDV? - FPV03

The screenshot displays the Futura PDV system interface. At the top, the title bar reads '366 - Sistema de PDV - Versao: 2.0 - Release:2015.1.12.218'. The main window is titled 'Cadastro de Cliente - [ESC] para sair'. It features a sidebar on the left with the 'futura SISTEMAS' logo and various menu options like 'INFORMACOES GERAIS', 'Tabela de Preço', and 'INFORMACOES DO PEDIDO'. The main area contains a form for entering client details, including 'Codigo', 'Qtde', and 'Vi. Unit.'. Below this is a table with columns for 'Codigo', 'Referencia', 'Descricao', 'Emb.', 'Qtde', 'Vi. Unitario', and 'Vi. Total'. A 'Historico de Vendas' table is also visible, showing a single entry for 'EMPRESA TESTE LTDA' with a value of 18,20. At the bottom, there is a 'Cliente' section and a 'PEDIDO:' section with a 'TOTAL R\$' field. A red banner at the bottom of the window reads 'CAIXA FECHADO - Digite um Produto para Abrir ou F2'.

Aba Entrega Alt+G

Endereço de Entrega Alt+G: Nesta aba é possível inserir um endereço alternativo de entrega.

Como Cadastrar Cliente no Futura PDV? - FPV03

366 - Sistema de PDV - Versao: 2.0 - Release:2015.1.12.218

F12 - Ajuda Trocar de Usuario Minimizar Finalizar Sistema

Codigo **Qtde** **Vi. Unit.**

Codigo	Referencia	Descricao	Emb.	Qtde	Vi. Unitario	Vi. Total
--------	------------	-----------	------	------	--------------	-----------

Cadastro de Cliente - [ESC] para sair

F2 Novo F3 Editar F10 Gravar Cancelar F11 Selecionar Cliente

Consulta Principal Movimentacao Financeira do Cliente Vendas

Codigo 16 Data de Cadastro 05/08/2014 11:23:00 Empresa Cad.: EMPRESA TESTE LTDA Usuario Cad.: FUTURA

Fisica/Juridica Juridico Status Ativo Foto

C.N.P.J. / C.P.F. 29.718.554/0001-00 I.E. / R.G. ISENTO

Razao Social EMPRESA TESTE 2

Fantasia EMPRESA TESTE 2

Observacoes

Vir Lim. Venda 0,00 Regime Apuracao ICMS: Simples Nacional

E-Mail Contribuinte ICMS NAO

Creditos R\$ 0,00 Inserir Credito

Endereco Alt + E End. Entrega Alt+G Inf. Pessoais Alt + I Referencias Alt + R Emprego Alt + M Outras Informacoes Alt + O

Novo Editar Excluir Gravar Cancelar

CEP 16320-000 UF SP Pais 1058 BRASIL

Tipo R Descricao

Endereco LARGO Numero *

Complemento Bairro SAO MARTINHO D'OESTE

Cidade 3501103 ALTO ALEGRE ALTO ALEGRE

Fone (00) 0000-0000 (00)00000-0000 Fax (00) 0000-0000 Celular (00)00000-0000

Contato Contato E-Mail:

Observacoes

Cliente

PEDIDO: TOTAL R\$

CAIXA FECHADO - Digite um Produto para Abrir ou F2

Aba Inf. Pessoais Alt+I

Inf. Pessoais Alt+I: Nesta aba é possível cadastrar informações pessoais a mais do cliente em questão e que geralmente são utilizadas para gerar carnês.



Como Cadastrar Cliente no Futura PDV? - FPV03

366 - Sistema de PDV - Versao: 2.0 - Release:2015.1.12.218

F12 - Ajuda Trocar de Usuario Minimizar Finalizar Sistema

Codigo **Qtde** **Vi. Unit.**

Codigo	Referencia	Descricao	Emb.	Qtde	Vi. Unitario	Vi. Total
--------	------------	-----------	------	------	--------------	-----------

Cadastro de Cliente - [ESC] para sair

F2 Novo F3 Editar F10 Gravar Cancelar F11 Selecionar Cliente

Consulta Principal Movimentacao Financeira do Cliente Vendas

Codigo: 16 Data de Cadastro: 05/08/2014 11:23:00 Empresa Cad.: EMPRESA TESTE LTDA Usuario Cad.: FUTURA

Fisica/Juridica: Juridico Status: Ativo Foto:

C.N.P.J. / C.P.F.: 29.718.554/0001-00 I.E. / R.G.: ISENTO

Razao Social: EMPRESA TESTE 2

Fantasia: EMPRESA TESTE 2

Observacoes:

Vlr Lim. Venda: 0,00 Regime Apuracao ICMS: Simples Nacional Contribuinte ICMS: NAO

E-Mail: Creditos: R\$ 0,00

Endereco Alt + E End. Entrega Alt+G Inf. Pessoais Alt + I Referencias Alt + R Emprego Alt + M Outras Informacoes Alt + O

Usuario: Data Nascimento: 03/08/1991 Sexo: Feminino Titulo Eleitor: Natural

Vendedor:

Represen:

Transp.:

Ficha:

Residencia: Propria Data Moradia:

Nome do Conjuge: Data Nasc do Conjuge: Nro de dependentes: 0

Cliente

PEDIDO: TOTAL R\$

CAIXA FECHADO - Digite um Produto para Abrir ou F2

Aba Referencias Alt+R

Referencias Alt+R: Esta aba é utilizada para cadastrar referência do cliente, ou seja, locais em que o mesmo costuma comprar para ser feita uma análise de credito do cliente.

Como Cadastrar Cliente no Futura PDV? - FPV03

366 - Sistema de PDV - Versao: 2.0 - Release:2015.1.12.218

F12 - Ajuda Trocar de Usuario Minimizar Finalizar Sistema

Codigo **Qtde** **Vi. Unit.**

Codigo	Referencia	Descricao	Emb.	Qtde	Vi. Unitario	Vi. Total
--------	------------	-----------	------	------	--------------	-----------

Cadastro de Cliente - [ESC] para sair

F2 Novo F3 Editar F10 Gravar Cancelar F11 Selecionar Cliente

Consulta Principal Movimentacao Financeira do Cliente Vendas

Codigo 16 Data de Cadastro 05/08/2014 11:23:00 Empresa Cad.: EMPRESA TESTE LTDA Usuario Cad.: FUTURA

Fisica/Juridica Juridico Status Ativo Foto

C.N.P.J. / C.P.F. 29.718.554/0001-00 I.E. / R.G. ISENTO

Razao Social EMPRESA TESTE 2

Fantasia EMPRESA TESTE 2

Observacoes

Vir Lim. Venda 0,00 Regime Apuracao ICMS: Simples Nacional

E-Mail Contribuinte ICMS NAO

Creditos R\$ 0,00 Inserir Credito

Trocar/Incluir Excluir Inserir dados sem validacao

Endereco Alt + E End. Entrega Alt+G Inf. Pessoais Alt + I Referencias Alt + R Emprego Alt + M Outras Informacoes Alt + O

Ref. Comercial 1 Ref. Comercial 2

Ref. Comercial 3 Ref. Pessoal

Data Consulta SPC

Observacao SPC

Outras Observacoes

Cliente

PEDIDO: **TOTAL R\$** [REDACTED]

CAIXA FECHADO - Digite um Produto para Abrir ou F2

futura SISTEMAS
Fone: (19) 3463-1212 / (11) 3227-8984

Aba Emprego Alt+M

Emprego Alt+M: Esta aba é utilizada para registrar convênios que clientes jurídicos tenham com a empresa em questão, possibilitando as vendas para os funcionários destes clientes jurídicos;

Como Cadastrar Cliente no Futura PDV? - FPV03

366 - Sistema de PDV - Versao: 2.0 - Release:2015.1.12.218

F12 - Ajuda Trocar de Usuario Minimizar Finalizar Sistema

Codigo **Qtde** **Vi. Unit.**

Codigo	Referencia	Descricao	Emb.	Qtde	Vi. Unitario	Vi. Total
--------	------------	-----------	------	------	--------------	-----------

Cadastro de Cliente - [ESC] para sair

F2 Novo F3 Editar F10 Gravar Cancelar F11 Selecionar Cliente

Consulta Principal Movimentacao Financeira do Cliente Vendas

Codigo 16 Data de Cadastro 05/08/2014 11:23:00 Empresa Cad.: EMPRESA TESTE LTDA Usuario Cad.: FUTURA

Fisica/Juridica Juridico Status Ativo Foto

C.N.P.J. / C.P.F. 29.718.554/0001-00 I.E. / R.G. ISENTO

Razao Social EMPRESA TESTE 2

Fantasia EMPRESA TESTE 2

Observacoes

Vir Lim. Venda 0,00 Regime Apuracao ICMS: Simples Nacional

E-Mail

Contribuinte ICMS NAO

Creditos R\$ 0,00 Inserir Credito

Endereco Alt + E End. Entrega Alt+G Inf. Pessoais Alt + I Referencias Alt + R Emprego Alt + M Outras Informacoes Alt + O

Convenio

Nro Registro Funcionario Nome da Empresa

0

CEP Tipo (Rua, Av., Etc) Logradouro

Numero Complemento Bairro

Cidade UF Fone Fax

{ } { }

Funcao Data de Admissao Salario Emprego Anterior

0,00

Demitido

Cliente

PEDIDO: TOTAL R\$ [REDACTED]

CAIXA FECHADO - Digite um Produto para Abrir ou F2

Aba Outras Informações Alt+O

Outras Informações Alt+O: Nesta aba podem-se vincular informações importantes ao cadastro do cliente, tais como: Definir o vendedor para esse determinado cliente, definir uma transportadora padrão, informar uma cobrança padrão, forma de pagamento e entre outras opções.



Como Cadastrar Cliente no Futura PDV? - FPV03

9999 - Sistema de PDV - Versao: 2.0 - Release:2017.12.31.3450

F12 - Ajuda Trocar de Usuario Minimizar Finalizar Sistema

Codigo Qtde Vi. Unit.

Vi. Total Qtde

Cadastro de Cliente - [ESC] para sair

F2 Novo F3 Editar F10 Gravar Cancelar F11 Selecionar Cliente

Consulta Principal Movimentacao Financiera do Cliente Vendas

Codigo 13201 Data de Cadastro 13/11/2017 08:55:49 Empresa Cad.: NOME DA EMPRESA Usuario Cad.: FUTURA

Fisica/Juridica Juridico Status Ativo Foto Trocar/Incluir

C.N.P.J. / C.P.F. 29.718.554/0001-00 I.E. / R.G. ISENTO Excluir

Razao Social EMPRESA TESTE 2 Inserir dados sem validacao

Fantasia EMPRESA TESTE 2 Observacoes

Regime Tributario Nenhum Vir Lim. Venda 0,00 Contribuinte ICMS 2 - Contribuinte Isento

E-Mail Credits R\$ 15,00

Endereco Alt + E End. Entrega Alt+G Inf. Pessoais Alt + I Referencias Alt + R Emprego Alt + M Outras Informacoes Alt + O

Transportadora 10501 RODONAVES TRANSPORTES E ENCOMENDAS LTDA

Tabela de Preço 1 TABELA

Forma de Pagto 1 28 DIAS

Forma de Cobranca Preferencial Boleto

CNAE

Vendedor Interno 2401 FERNANDO

Vendedor Externo

Cliente

PEDIDO: TOTAL R\$

CAIXA FECHADO - Digite um Produto para Abrir ou F2

Aba Negativação Alt+N:

Negativação Alt+N: Caso queira negativar o cliente em questão abra o cadastro do mesmo sem editar, vá até a aba **Negativação** e clique no botão **Negativar Cliente** e o cliente ficará negativado e não será mais possível efetuar vendas para o mesmo. Para desfazer essa transação é só reativa-lo no mesmo botão.

Como Cadastrar Cliente no Futura PDV? - FPV03

366 - Sistema de PDV - Versao: 2.0 - Release:2015.1.12.218

F12 - Ajuda Trocar de Usuario Minimizar Finalizar Sistema

Codigo **Qtde** **Vi. Unit.**

Codigo	Referencia	Descricao	Emb.	Qtde	Vi. Unitario	Vi. Total
--------	------------	-----------	------	------	--------------	-----------

Cadastro de Cliente - [ESC] para sair

F2 Novo F3 Editar F10 Gravar Cancelar F11 Selecionar Cliente

Consulta Principal Movimentacao Financeira do Cliente Vendas

Codigo 16 Data de Cadastro 05/08/2014 11:23:00 Empresa Cad.: EMPRESA TESTE LTDA Usuario Cad.: FUTURA

Fisica/Juridica Juridico Status Ativo Foto

C.N.P.J. / C.P.F. 29.718.554/0001-00 I.E. / R.G. ISENTO

Razao Social EMPRESA TESTE 2

Fantasia EMPRESA TESTE 2

Observacoes

Vir Lim. Venda 0,00 Regime Apuracao ICMS: Simples Nacional Contribuinte ICMS NAO

E-Mail

Creditos R\$ 0,00 Inserir Credito

Trocar/Incluir Excluir Inserir dados sem validacao

End. Entrega Alt+G Inf. Pessoais Alt+I Referencias Alt+R Emprego Alt+M Outras Informacoes Alt+O Negativacao Alt+N

Status Atual Normal

Observacao Negativar Cliente

Data / Hora	Acao	Usuario	Observacoes
-------------	------	---------	-------------

Cliente

PEDIDO: TOTAL R\$

CAIXA FECHADO - Digite um Produto para Abrir ou F2

futura SISTEMAS
Fone: (19) 3463-1212 / (11) 3227-8984

Botões: Inserir Credito, Trocar/Incluir (Foto), Excluir e Inserir dados sem Validação;

Como Cadastrar Cliente no Futura PDV? - FPV03

366 - Sistema de PDV - Versao: 2.0 - Release:2015.1.12.218

F12 - Ajuda Trocar de Usuario Minimizar Finalizar Sistema

Codigo **Qtde** **Vi. Unit.**

Codigo	Referencia	Descricao	Emb.	Qtde	Vi. Unitario	Vi. Total
--------	------------	-----------	------	------	--------------	-----------

Cadastro de Cliente - [ESC] para sair

F2 Novo F3 Editar F10 Gravar Cancelar F11 Selecionar Cliente

Consulta Principal Movimentacao Financeira do Cliente Vendas

Codigo 16 Data de Cadastro 05/08/2014 11:23:00 Empresa Cad.: EMPRESA TESTE LTDA Usuario Cad.: FUTURA

Fisica/Juridica Juridico Status Ativo Foto

C.N.P.J. / C.P.F. 29.718.654/0001-00 I.E. / R.G. ISENTO

Razao Social EMPRESA TESTE 2

Fantasia EMPRESA TESTE 2

Observacoes

Vlr Lim. Venda 0,00 Regime Apuracao ICMS: Simples Nacional

E-Mail

Contribuinte ICMS NAO

Creditos R\$ 0,00 Inserir Credito

Trocar/Incluir Excluir Inserir dados sem validacao

Endereco Alt + E End. Entrega Alt+G Inf. Pessoais Alt + I Referencias Alt + R Emprego Alt + M Outras Informacoes Alt + O

Vendedor Interno

Vendedor Externo 18 JOAO TESTE

Transportadora 19 RODO MAXIN TESTE

Tabela de Preço 3 TABELA

Forma de Pagto 1 30 DIAS

CNAE:

Cliente

PEDIDO: **TOTAL R\$** [REDACTED]

CAIXA FECHADO - Digite um Produto para Abrir ou F2

Inserir Crédito: Este botão é utilizado para inserir um crédito para um determinado cliente, sendo possível utilizá-lo para abater o valor total de uma venda. Este crédito pode ser do Tipo: **Entrada** ou **Saída**, onde um crédito de entrada será de fato um valor de crédito para o cliente e o de saída será utilizado para se fazer uma correção do crédito em questão, ou até mesmo gerar um crédito de valor negativo. Finalize a operação inserido uma **Observação** e clicando em **Confirmar Crédito**.

Como Cadastrar Cliente no Futura PDV? - FPV03

366 - Sistema de PDV - Versao: 2.0 - Release:2015.1.12.218

F12 - Ajuda Trocar de Usuario Minimizar Finalizar Sistema

Codigo **Qtde** **Vi. Unit.**

Codigo	Referencia	Descricao	Emb.	Qtde	Vi. Unitario	Vi. Total
--------	------------	-----------	------	------	--------------	-----------

Cadastro de Cliente - [ESC] para sair

F2 Novo F3 Editar F10 Gravar Cancelar F11 Selecionar Cliente

Consulta Principal Movimentacao Financeira do Cliente Vendas

Codigo: 16 Data de Cadastro: 05/08/2014 11:23:00 Empresa Cad.: EMPRESA TESTE LTDA Usuario Cad.: FUTURA

Fisica/Juridica: Juridico Status: Ativo Foto: []

C.N.P.J. / C.P.F.: 29.718.554/0001-00 I.E. / R.G.: ISENTO Trocar/Incluir

Razao Social: EMPRESA TESTE 2

Fantasia: []

Observacoes: []

Crédito do Cliente [ESC para sair]

Data Credito: 11/03/2015 11:19:14

Cliente: 16 EMPRESA TESTE 2

Valor: 50,00

Tipo: Entrada

Confirmar Credito

Endereco Alt + []

Vendedor Intern []

Vendedor Extern []

Transportadora []

Tabela de Preço []

Forma de Pagto: 1 30 DIAS

CNAE: []

Cliente

PEDIDO: TOTAL R\$ []

CAIXA FECHADO - Digite um Produto para Abrir ou F2

Trocar/Incluir (Foto): Caso queira inserir uma imagem no cadastro deste determinado cliente ou até mesmo um logotipo clique neste botão, encontre a imagem desejada e indique-a. Clicando em **Excluir**, a imagem adicionada será excluída.



Como Cadastrar Cliente no Futura PDV? - FPV03

2017 - Sistema de PDV - Versao: 2.0 - Release: 2015.3.26.160

F12 - Ajuda Trocar de Usuario Minimizar Finalizar Sistema

Codigo Qtde Vi. Unit.

Codigo Referencia Descricao Emb. Qtde Vi. Unitario Vi. Total

Cadastro de Cliente - [ESC] para sair

F2 Novo F3 Editar F10 Gravar Cancelar F11 Selecionar Cliente

Consulta Principal Movimentacao Financeira do Cliente Vendas

Codigo 4 Data de Cadastro 02/03/2015 09:29:57 Empresa Cad.: Usuario Cad.: FUTURA

Fisica/Juridica Juridico Status Ativo Foto

C.N.P.J. / C.P.F. . / . / . I.E. / R.G. ISENTO

Razao Social EMPRESA TESTE

Fantasia EMPRESA TESTE

Observacoes

Regime Apuracao ICMS: Lucro Presumido/R Vir Lim. Venda 0,00

E-Mail Contribuinte ICMS NAO

Creditos Inserir Credito

End. Entrega Alt+G Inf. Pessoais Alt+I Referencias Alt+R Emprego Alt+M Outras Informacoes Alt+O Negativacao Alt+N

Status Atual

Observacao Negativar Cliente

Data / Hora Acao Usuario Observacoes

Cliente


PEDIDO: TOTAL R\$

CAIXA FECHADO - Digite um Produto para Abrir ou F2

Inserir Dados sem Validacao: Através deste botão é possível cadastrar um cliente sem a validação do sistema, podem-se cadastrar **CPF, CNPJ** e **IE**, independente das informações estarem corretas ou não.

Como Cadastrar Cliente no Futura PDV? - FPV03

366 - Sistema de PDV - Versao: 2.0 - Release:2015.1.12.218 F12 - Ajuda Trocar de Usuario Minimizar Finalizar Sistema



futura
SISTEMAS

Codigo	Qtde	Vi. Unit.

Codigo	Referencia	Descricao	Emb.	Qtde	Vi. Unitario	Vi. Total
Cadastro de Cliente - [ESC] para sair						

F2 Novo
F3 Editar
F10 Gravar
Cancelar
F11 Selecionar Cliente

Consulta
Principal
Movimentacao Financeira do Cliente
Vendas

Codigo	16	Data de Cadastro	05/08/2014 11:23:00	Empresa Cad.:	EMPRESA TESTE LTDA	Usuario Cad.:	FUTURA
Fisica/Juridica	Juridico	Status	Ativo	Foto	Trocar/Incluir		
C.N.P.J. / C.P.F.	29.718.554/0001-00	I.E. / R.G.	ISENTO	Excluir			
Razao Social	EMPRESA TESTE 2						
Fantasia	EMPRESA TESTE 2						
Observacoes							
Vir Lim. Venda	0,00	Regime Apuracao	Inserir dados sem validacao				
E-Mail							
Creditos	R\$ 50,00						


Endereco Alt + E	End. Entrega Alt+G
Vendedor Interno	Vendedor Externo
Transportadora	Tabela de Preço
Forma de Pagto	CNAE:

Cadastro sem Validacao

Pessoa	Juridico	
CNPJ / CPF	29.718.554/0001-00	NAO
Insc. Estadual	ISENTO	
Contribuinte ICMS:	NAO	
Regime Apuracao ICMS:		

Gravar Cancelar

<table style="width: 100%; border-collapse: collapse;"> <tr> <td style="width: 50%;">Vendedor Interno</td> <td style="width: 50%;">JOAO</td> </tr> <tr> <td>Vendedor Externo</td> <td>18</td> </tr> <tr> <td>Transportadora</td> <td>19</td> </tr> <tr> <td>Tabela de Preço</td> <td>3</td> </tr> <tr> <td>Forma de Pagto</td> <td>1</td> </tr> <tr> <td>CNAE:</td> <td></td> </tr> </table>	Vendedor Interno	JOAO	Vendedor Externo	18	Transportadora	19	Tabela de Preço	3	Forma de Pagto	1	CNAE:		<table style="width: 100%; border-collapse: collapse;"> <tr> <td style="width: 50%;">RODO MAXIN TESTE</td> <td style="width: 50%;">TABELA</td> </tr> <tr> <td>30 DIAS</td> <td></td> </tr> </table>	RODO MAXIN TESTE	TABELA	30 DIAS	
Vendedor Interno	JOAO																
Vendedor Externo	18																
Transportadora	19																
Tabela de Preço	3																
Forma de Pagto	1																
CNAE:																	
RODO MAXIN TESTE	TABELA																
30 DIAS																	
<p style="text-align: center;">Outras Informacoes Alt + O</p>																	



futura
SISTEMAS

Fone: (19) 3463-1212 /
(11) 3227-8984

CLIENTE

PEDIDO: TOTAL R\$ XXXXXXXXXX

CAIXA FECHADO - Digite um Produto para Abrir ou F2