Sistema: Futura Server

Caminho: *Estoque>Devolução de Compra*

Referência: FS63

Versão: 2015.5.4

Como funciona: A tela de ***Devolução de Compras*** é utilizada para gerar devoluções manuais e automáticas ligadas há um determinado pedido de compra.

Para utiliza-la, acesse o caminho indicado acima, clique em ***F2 Novo*** e o sistema irá abrir a tela abaixo:

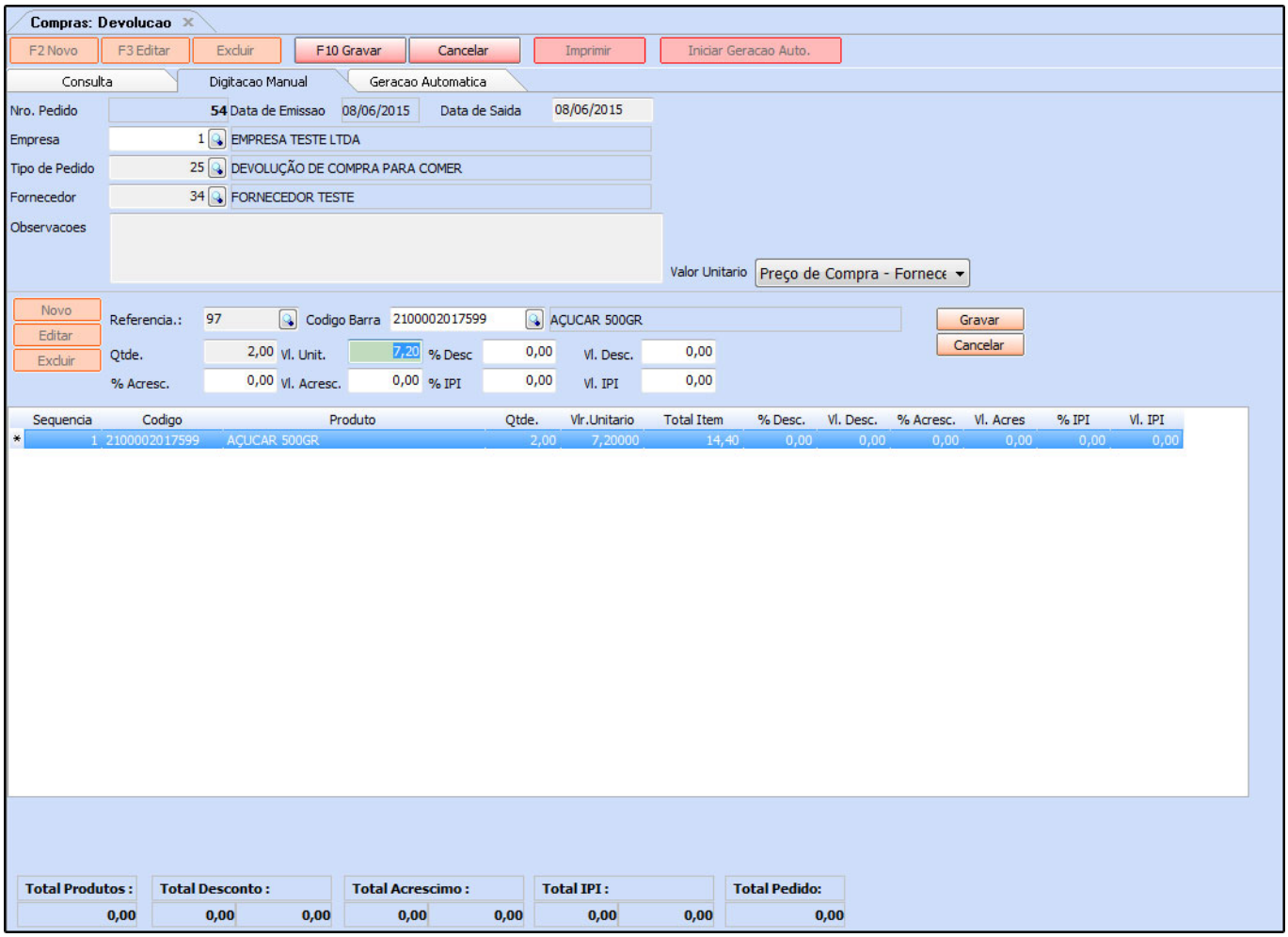

Conforme mostra a imagem acima, é necessário preencher os seguintes campos:

***Empresa*:** Indique a empresa que esta efetuando a devolução;

***Tipo de Pedido*:** Indique nessa tela qual o tipo de pedido será utilizado na devolução;

***Fornecedor*:** Indique o fornecedor das mercadorias;

***Observações*:** É possível acrescentar observações para esta devolução**;**

Em seguida, é necessário adicionar os produtos que serão devolvidos:

Clique no botão ***Novo***, adicione o produto, ***Qtde*** e ***Vl.Unit*** do mesmo. É possível incluir também ***Descontos***, ***Acréscimos*** e ***IPI***. Finalize clicando em ***Gravar***.

Para adicionar mais produtos clique no botão ***Novo*** novamente e repita o mesmo processo. Após incluir todos os itens, clique em ***F10 Gravar.***

Botão: Iniciar Geração Automática

Este botão é utilizado para gerar uma devolução a partir de um pedido de compra já baixado. Para isso, clique no botão ***Iniciar Geração Auto.*** e o sistema irá abrir a tela abaixo:

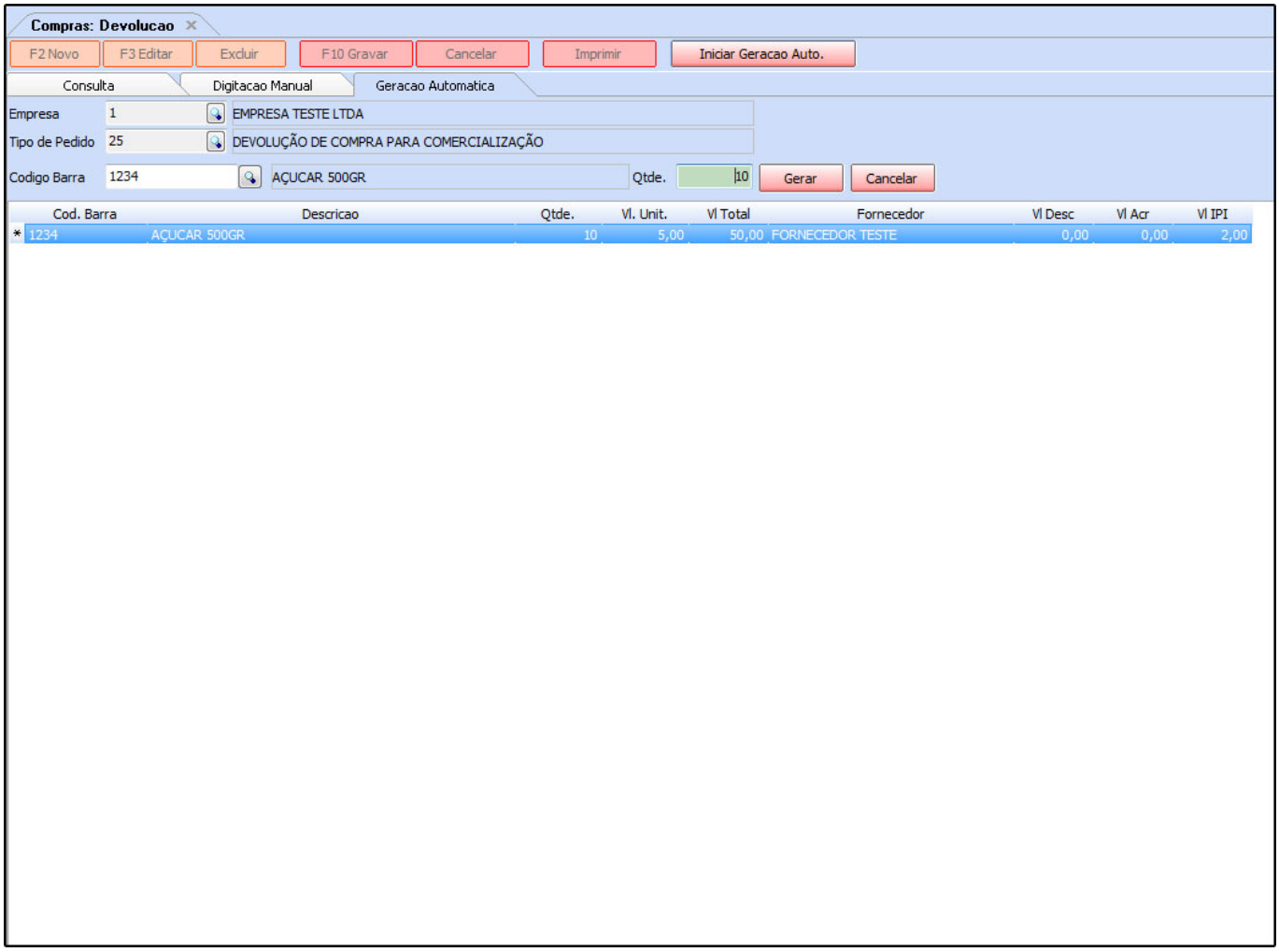

De acordo com a imagem acima, preencha os seguintes campos:

***Empresa*:** Indique a empresa que esta efetuando a devolução;

***Tipo de Pedido*:** Indique nessa tela qual o tipo de pedido será utilizado na devolução.

Vale lembrar que para os itens saírem do estoque é preciso habilitar um determinado campo no caminho: *Configurações>Tipo de Pedido.* Encontre o tipo de pedido que irá utilizar na devolução e marque a opção ***Gera Estoque***, conforme mostra a imagem abaixo:

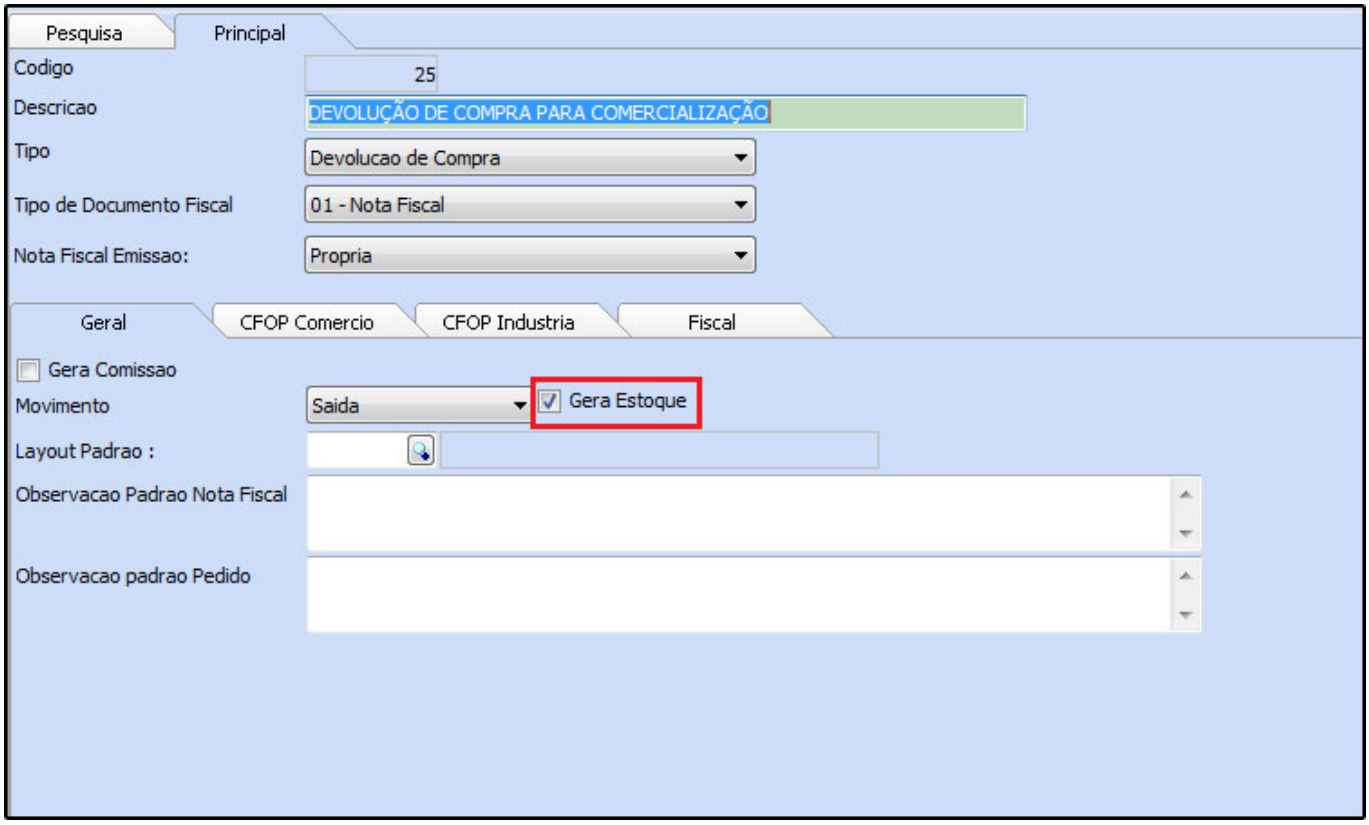

***Código Barra*:** Informe o produto desejado e o sistema trará a tela abaixo contendo todos os pedidos de compra em que o mesmo foi encontrado. Selecione o pedido e aperte **Enter**.

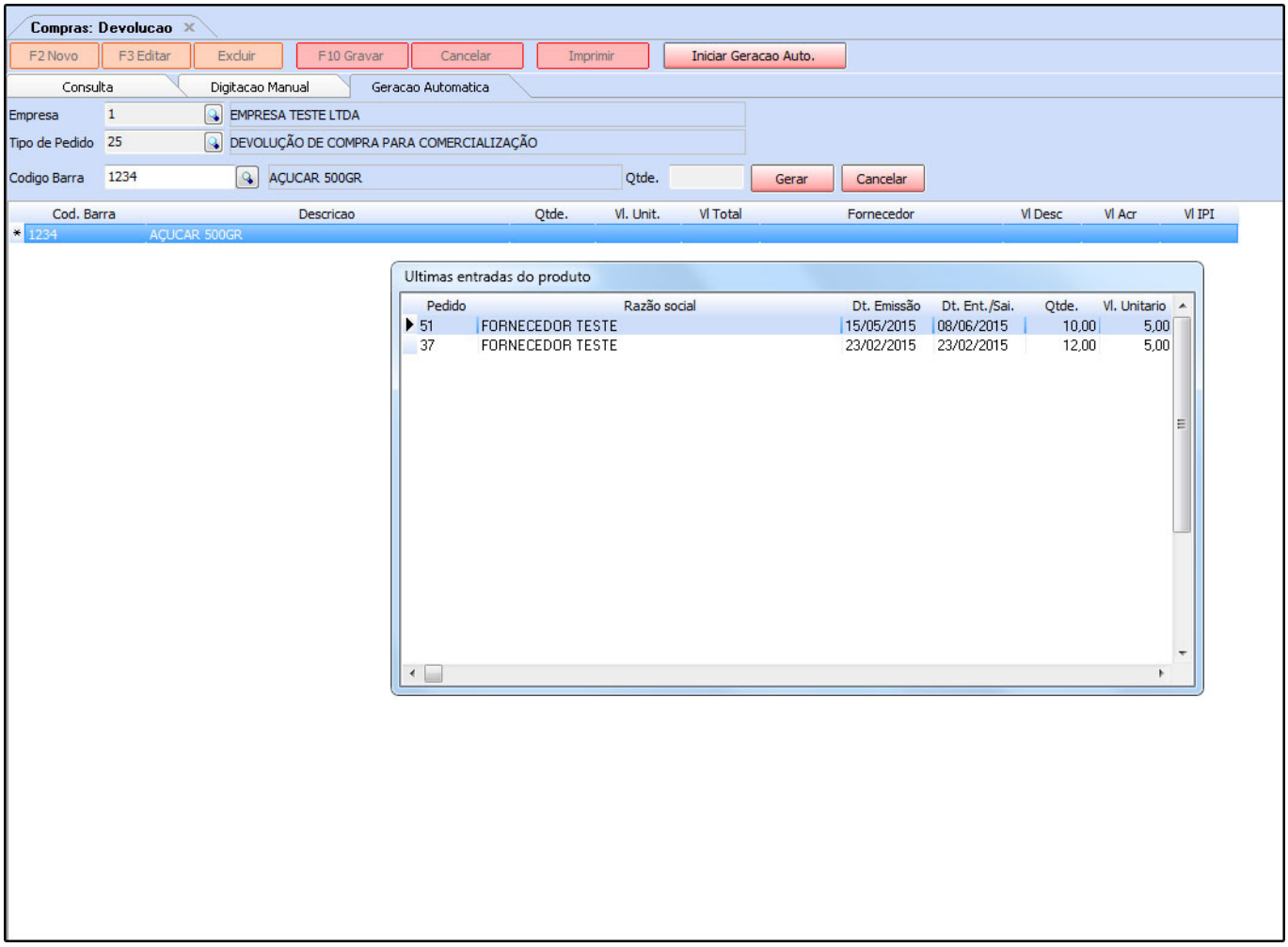

Qtde: Este campo será preenchido automaticamente após selecionar o pedido de compra, contendo a quantidade que foi inserida no pedido. Clique em ***Gerar*** e a devolução será concluída.