



**Sistema:** Gourmet Mobile

**Referência:** GM08

**Versão:** 2017.07.03

**Como funciona:** Através do aplicativo, é possível realizar o controle de pedidos por Delivery.

Para iniciar clique no menu **Delivery**:



Ao abrir a tela a seguir, insira o número de telefone cadastrado do seu cliente.

Clique sobre o cadastro localizado.



Feito isso, é possível selecionar o endereço para entrega clicando sobre ele ou cadastrar um novo, clicando em **Novo Endereço**.



Para inserir um item à venda, digite o código do produto, de acordo com a configuração efetuada nos parâmetros do aplicativo, ou selecione os ícones **Pizza** e **Cardápio**.



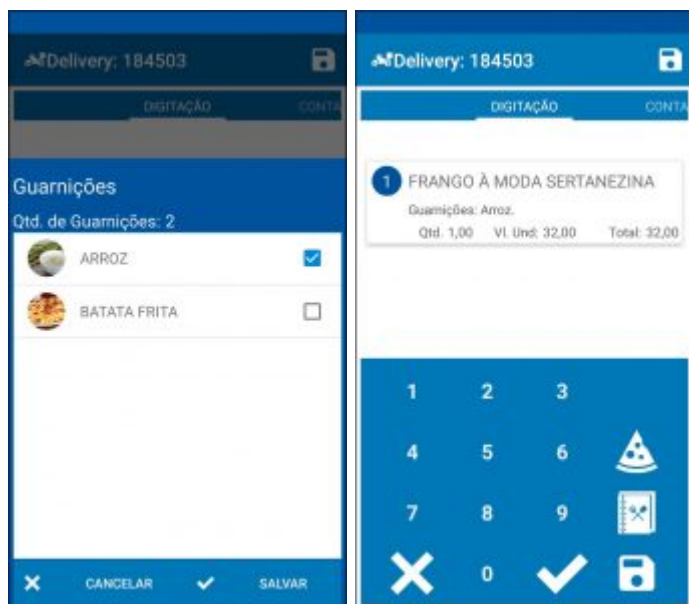
Na opção de **Cardápio**, os produtos poderão ser classificados pelo seu **Tipo de Categoria**, onde estarão divididos por Refeição, Porção, Pizza, Bebida, Sobremesa, Cortesia, Combo e Outros, ou conforme o cadastro de **Grupos** no **Gourmet Server**. Para escolher o modo de visualização, clique no botão localizado acima da tela.



Localize os produtos desejados e insira a quantidade clicando nos ícones - ou +. Em seguida, clique no botão de voltar do seu aparelho.

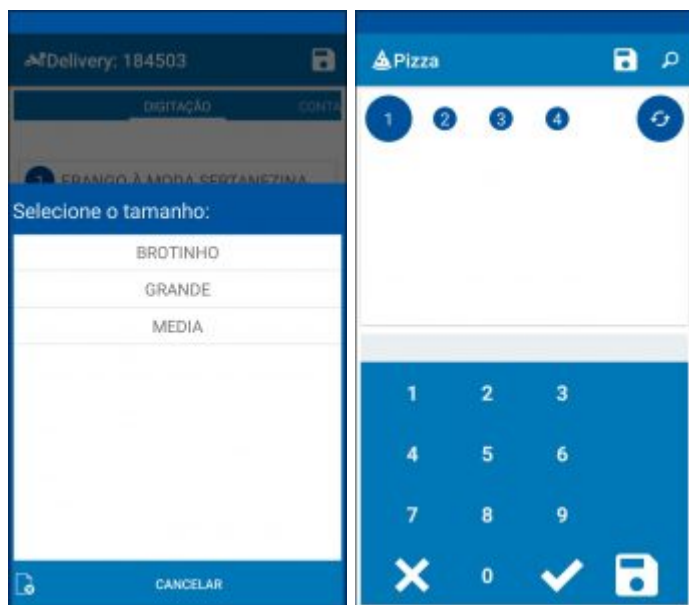


Caso o prato escolhido tenha **Guarnições** em seu cadastro, abrirá uma tela com as opções disponibilizadas para serem incluídas ao pedido. Indique as desejadas e clique em **Salvar**.



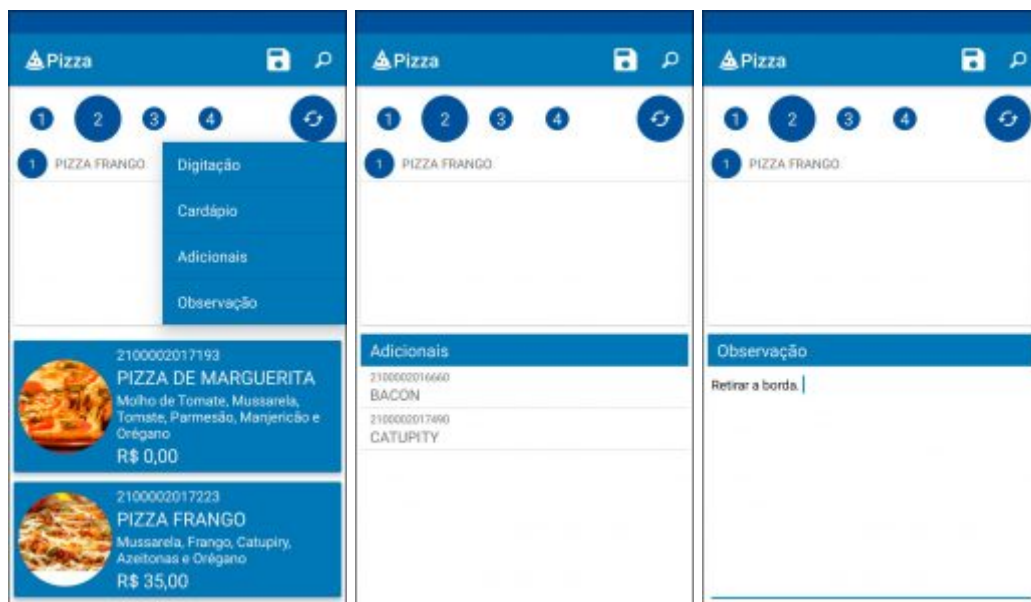
Na opção de **Pizza**, é necessário selecionar previamente o tamanho.

Os números de 1 à 4 indicam os sabores da pizza, ou seja, é possível montar uma pizza com até 4 sabores. Insira o código, ou clique na opção de **Cardápio** para localizar o produto.





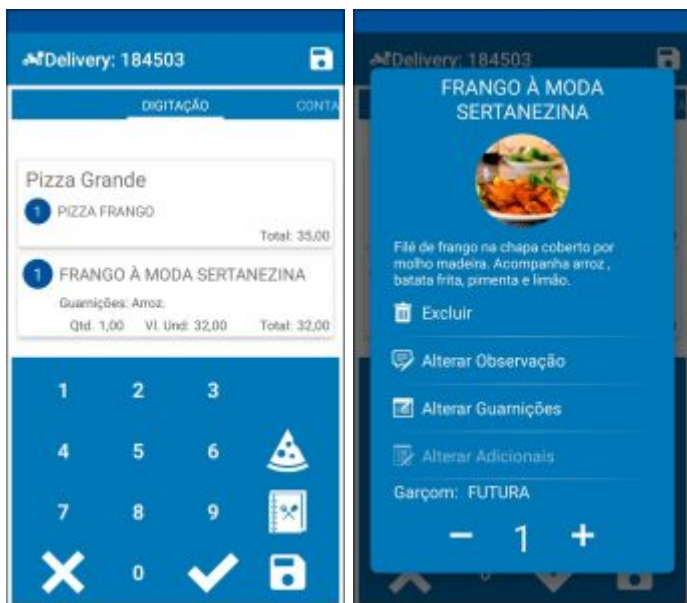
Caso a pizza escolhida tenha **Adicionais** em seu cadastro, clique no botão localizado na parte superior direita e selecione a opção, conforme as imagens a seguir:



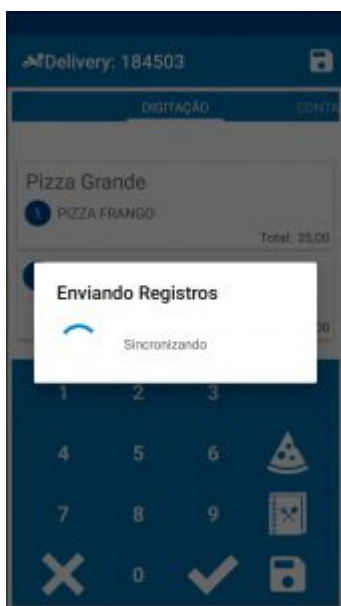
Também é possível incluir observações através da opção **Observação**. Insira as informações necessárias e clique em **Salvar**.

Após o lançamento, os itens estarão disponíveis na aba **Digitação**. Ao clicar sobre um determinado produto (exceto pizza), abrirá uma nova tela onde contém as opções para **Excluir**, **Alterar Observação**, **Alterar Guarnições**, **Alterar Adicionais** ou alterar quantidades.

É importante ressaltar que, só é possível efetuar estas alterações caso o produto ainda **não tenha sido sincronizado**, e conseqüentemente, enviado à cozinha.



Para finalizar clique no ícone **Salvar**, conforme mostra a imagem abaixo.



Após este processo, o pedido será enviado e poderá ser finalizado através do sistema **Gourmet**.

**Conta:**



## Como Utilizar Vendas Delivery - GM08

SIGITACAO	CONTA	OUTRAS INFO
2	PIZZA FRANGO - GRANDE	
Qtid.	1,00 Vl. Undt	35,00
1	FRANGO À MODA SERTANEZINA	
Qtid.	1,00 Vl. Undt	32,00
Sub. Total:		67,00
Taxa de Serviço:		0,00
Taxa de Entrega:		2,50
Couvert Artístico:		0,00
Total:		69,50

Nesta aba constam os registros dos produtos já enviados, bem como os totalizadores do pedido, incluindo produtos, serviços e entrega.

Para imprimir a conta, clique no botão que fica logo abaixo da tela. Em seguida, indique a forma de pagamento que será utilizada, conforme imagem a seguir e clique em OK.

**Tipo de pagamento**

- DINHEIRO
- CARTAO DE CREDITO
- CHEQUE
- FATURA
- VENDA FUNC
- TROCAS E DEVOLUCOES
- PAG SEGURO
- TEF
- CARTAO DE DEBITO

CANCELAR OK

**Outras Info.:**



Delivery: 184503

CONTA OUTRAS INFO

Cliente: 3103 BRUNO MARCEL...

Endereço de Entrega: ENDEREÇO II  
RUA JORNALISTA  
SIMONE DE JESUS, 649  
DOM EDUARDO  
UBERABA

Empresa: EMPRESA TESTE LTDA

Tabela de Preço: A LA CARTE

Tipo de Pedido: VENDA

Nro. Pedido: 184503

Data de Emissão: 05/04/17

Nesta aba constam informações gerais sobre o pedido, e é possível alterar o campo de **Cliente** e o **Endereço de Entrega**.