



Sistema: PDV

Versão: 2019.12.02

Referência: FPV01

Como funciona: É possível efetuar vendas que serão impressas em cupons fiscais através do sistema PDV, durante este processo o sistema disponibiliza diversas funcionalidades para validar a venda durante este tramite.

Para iniciar uma venda no sistema **PDV** é possível utilizar dois atalhos, sendo eles: **F1** e o **F2**.

Atalho F2:

Tecele **F2** e o sistema abrirá a tela abaixo com um número de pedido, **usuário de acesso**, **tabela de preço** e o **caixa** em que o pedido esta sendo gerado conforme mostra a imagem abaixo:



Como Emitir Vendas no PDV? - FPV01

366 - Sistema de PDV - Versao: 2.0 - Release:2015.1.12.218

F12 - Ajuda Trocar de Usuario Minimizar Finalizar Sistema

futura
SISTEMAS

INFORMACOES GERAIS

Usuario	Caixa
FUTURA	1

Tabela de Preço :
TABELA

Data - Hora
10/03/2015 - 10:13:39

INFORMACOES DO PEDIDO

Emissao:	10/03/2015
Total Quat.:	0,00
Total Itens.:	0

Status: **Digitação**

Usuario: FUTURA

Vendedor:

Represen:

Transp. :

Tipo : VENDA

Ficha :

Codigo Qtde Vi. Unit.

Codigo	Referencia	Descricao	Emb.	Qtde	Vi. Unitario	Vi. Total
--------	------------	-----------	------	------	--------------	-----------

Cliente
13 CONSUMIDOR

PEDIDO: 79 TOTAL R\$ **0,00**

CAIXA FECHADO - Digite um Produto para Abrir ou F2

Atalho F1:

Tecla **F1** e o sistema abrirá automaticamente a tela de **Consulta de Produtos**. Clique em **Pesquisar** e será carregado na tela todos os produtos cadastrados no sistema **Futura Server** em **Cadastro de Produtos** conforme a imagem abaixo:



Como Emitir Vendas no PDV? - FPV01

The screenshot displays the Futura Sistemas PDV software interface. At the top, there are menu options: F12 - Ajuda, Trocar de Usuário, Minimizar, and Finalizar Sistema. The main window has a header with fields for 'Codigo', 'Qtde', and 'Vi. Unit.'. Below this, there is a 'Pesquisa Produtos' window with search criteria and buttons: 'Pesquisar', 'Limpar Pesquisa [F4]', 'Calcular Estoque [F5]', and 'Selecionar'. The search results table is as follows:

Cod. Barras	Ref.	Codigo Cor	Nro. Fabricante	Descricao	Emb.	Est.	VALOR_0	VALOR_1	Marca	Fornecedor
141860	141860			ABRIDOR GARRAFA COMBINADO	1,00		20,00	10,00		FORNECEDOR
4891861038163	143099			ABRIDOR GARRAFA COMBINADO 2 ESTAGIOS	1,00		9,36	0,00		FORNECEDOR
2154304	2154304			ABRIDOR INOX	1,00		50,00	25,00		FORNECEDOR
7897240585373	071106			ABRIDOR INOX	1,00		13,64	0,00		FORNECEDOR
4891861832796	140079			ABRIDOR,SACA	1,00		6,33	0,00		FORNECEDOR
0431	0431			ADAGA ESPORTIVA CABO	1,00		30,00	15,00		FORNECEDOR

On the left side, there are sections for 'INFORMACOES GERAIS' (User: FUTURA, Date: 25/07/2017 - 14:02:00) and 'INFORMACOES DO PEDIDO'. At the bottom, there is a 'PEDIDO:' section with 'TOTAL R\$' and a 'CAIXA FECHADO - Digite um Produto para Abrir ou F2' message.


Encontre o produto que deseja iniciar a venda e aperte **Enter** e o sistema lhe redirecionará para o campo **Qtde**. Neste momento insira a quantidade de produtos a serem vendidos e aperte **Enter** novamente. Caso queira alterar o **Valor** o campo estará aberto para ser editado, aperte novamente o **Enter** e o item aparecerá no pedido em aberto, conforme mostra imagem abaixo:



Como Emitir Vendas no PDV? - FPV01

366 - Sistema de PDV - Versão: 2.0 - Release:2015.1.12.218

F12 - Ajuda Trocar de Usuário Minimizar Finalizar Sistema

 Codigo Qtde Vi. Unit.
MINI COOKIES DE CHOCOLATE R\$ 2,50

Codigo	Referencia	Descricao	Emb.	Qtde	Vi. Unitario	Vi. Total
210000201761	91	CUPCAKES	1,00	2,00	5,50000	11,00
210000201688	42	MINI COOKIES DE CHOCOLATE	1,00	2,00	2,50000	5,00

INFORMACOES GERAIS

Usuário: FUTURA Caixa: 1

Tabela de Preço: TABELA

Data - Hora: 10/03/2015 - 14:17:18

INFORMACOES DO PEDIDO

Emissao: 10/03/2015

Total Quat.: 4,00

Total Itens.: 2

Status: Digitação

Usuário: FUTURA

Vendedor:

Represen:

Transp.:

Tipo: VENDA

Ficha:

Cliente: 16 EMPRESA TESTE 2

PEDIDO: 79 TOTAL R\$ 16,00

CAIXA ABERTO - Digite Produto - p/ Finalizar F10

Para inserir mais itens neste mesmo pedido de venda basta repetir a operação.

Caso tenha escolhido o item errado e queira tira-lo do pedido, aperte **DELETE** de seu teclado para ativar o modo de seleção.

Em seguida, selecione o item a ser excluído, aperte **DELETE** novamente e o sistema irá retornar com uma validação confirmando se o usuário deseja excluir o produto. Clique em **SIM** para apaga-lo do pedido de venda.

Neste momento também é possível fazer um **Acréscimo** no valor do item selecionado, para isso aperte **CTRL+Z** e o sistema lhe permitirá a escolha do item através das setas do



teclado. Encontre o item no qual deseja adicionar o percentual de acréscimo, aperte **Enter** e o sistema então abrirá a tela abaixo:

The screenshot shows the 'futura SISTEMAS' PDV interface. At the top, there are menu options: 'F12 - Ajuda', 'Trocar de Usuário', 'Minimizar', and 'Finalizar Sistema'. The main area displays a table of products with columns for 'Codigo', 'Referencia', 'Descricao', 'Emb.', 'Qtde', 'Vi. Unitario', and 'Vi. Total'. Two items are listed: 'CUPCAKES' (Qtde: 2,00, Vi. Total: 11,00) and 'MINI COOKIES DE CHOCOLATE' (Qtde: 2,00, Vi. Total: 5,00). A modal dialog titled 'Acrescimo Dado no Valor do Produto - [ESC] Cancelar , [ENTER] Confirmar' is open, showing 'CUPCAKES' with a 'PERCENTUAL' of 10,00, a 'VALOR' of 1,10, and a 'VALOR PROD.' of 11,00. On the left, there are sections for 'INFORMACOES GERAIS' (User: FUTURA, Caixa: 1, Date: 10/03/2015 - 14:18:30) and 'INFORMACOES DO PEDIDO' (Emissao: 10/03/2015, Total Quat.: 2,00, Total Itens.: 1, Status: Digitação, Usuario: FUTURA). At the bottom, the client is 'EMPRESA TESTE 2', the order number is 'PEDIDO: 79', and the total is 'TOTAL R\$ 5,00'. A red banner at the bottom reads 'SELECIONE O ITEM PARA SER DADO O ACRESCIMO'.

Percentual: Neste campo é possível inserir o **Acréscimo** em porcentagem (%);

Valor: Neste campo o **Acréscimo** deve ser colocado em reais (R\$);

Valor Prod: Aqui será mostrado o valor do produto alterado com o **Acréscimo** efetuado.

Após alterar aperte **Enter** para validar a alteração.

Além do acréscimo é possível conceder um **Desconto** no valor do item, para isso aperte



ALT+Y e o sistema lhe permitirá a escolha do item através das setas do teclado. Encontre o item no qual deseja efetuar o desconto, aperte **Enter** e o sistema abrirá a tela abaixo:

The screenshot shows the PDV system interface with a discount dialog box open. The dialog box is titled "Desconto Dado no Valor do Produto - [ESC] Cancelar, [ENTER] Confirmar" and contains the following information:

Codigo	Qtde	Vi. Unit.
210000201761 91	2,00	5,50000
210000201806 42	2,00	2,30000

MINI COOKIES DE CHOCOLATE

PERCENTUAL: 5,00

VALOR: 0,25

VALOR PROD.: 4,75

Cliente: 16 EMPRESA TESTE 2

PEDIDO: 79 TOTAL R\$ 11,00

SELECCIONE O ITEM PARA SER DADO O DESCONTO

Percentual: Neste campo é possível inserir o **Desconto** em porcentagem (%);

Valor: Neste campo o **Desconto** deve ser colocado em reais (R\$);

Valor Prod: Aqui será mostrado o valor do produto alterado com o **Acréscimo** efetuado.

Após alterar aperte **Enter** para validar a alteração.

Se houver a necessidade de alterar a descrição do produto somente na venda, sem alterar o



cadastro real do mesmo é possível realizar antes de finalizar o pedido. Para isso tecla **ALT+Q** e o sistema abrirá a tela abaixo, digite a descrição no campo “**Nova Descrição**” e clique em OK.

The screenshot shows the Futura Sistema PDV interface. At the top, there are menu options: F12 - Ajuda, Trocar de Usuario, Minimizar, and Finalizar Sistema. The main area is divided into several sections:

- Header:** Fields for Codigo, Qtde, and Vi. Unit.
- Table:** A table with columns: Codigo, Referencia, Descricao, Emb., Qtde, Vi. Unitario, and Vi. Total. It lists items like CUPCAKES and MINI COOKIES DE CHOCOLATE.
- INFORMACOES GERAIS:** Fields for Usuario (FUTURA), Caixa (1), Tabela de Preço (TABELA), and Data - Hora (10/03/2015 - 14:20:53).
- INFORMACOES DO PEDIDO:** Fields for Emissao (10/03/2015), Total Quat. (4,00), Total Itens. (2), Status (Digitação), Usuario (FUTURA), Vendedor, Represen, Transp., Tipo (VENDA), and Ficha.
- Footer:** Cliente (16 EMPRESA TESTE 2), PEDIDO: 79, and TOTAL R\$ 16,00.

A modal dialog titled "Alterar a Descrição :MINI COOKIES DE CHOCOLATE" is open, showing a text input field with "MINI COOKIES" and buttons for OK and Cancel.

SELECIONE O ITEM PARA ALTERAR A DESCRIÇÃO

Caso haja a necessidade de alterar o valor do item após indicá-lo na venda é possível modificar através do atalho **ALT+A**, onde o sistema lhe permitirá a escolha do item através das setas do teclado, encontre o item para qual deseja efetuar a alteração do valor, aperte **Enter** e o sistema abrirá uma tela conforme mostra a imagem abaixo:



Como Emitir Vendas no PDV? - FPV01

366 - Sistema de PDV - Versão: 2.0 - Release:2015.1.12.218

F12 - Ajuda Trocar de Usuário Minimizar Finalizar Sistema

futura SISTEMAS

Codigo	Qtde	Vi. Unit.

Codigo	Referencia	Descricao	Emb.	Qtde	Vi. Unitario	Vi. Total
210000201761	91	CUPCAKES	1,00	2,00	5,50000	11,00
210000201688	42	MINI COOKIES	1,00	2,00	2,50000	5,00

INFORMACOES GERAIS

Usuario: FUTURA Caixa: 1

Tabela de Preço: TABELA

Data - Hora: 10/03/2015 - 14:24:34

INFORMACOES DO PEDIDO

Emissao: 10/03/2015

Total Quat.: 2,00

Total Itens.: 1

Status: **Digitação**

Usuario: FUTURA

Vendedor:

Represen:

Transp.:

Tipo: VENDA

Ficha:

Alterar Valor do Produto - [ESC] Cancelar, [ENTER] Confirmar

CUPCAKES

VALOR : 6,00

Cliente: 16 EMPRESA TESTE 2

PEDIDO: 79 TOTAL R\$ **5,00**

CAIXA ABERTO - Digite Produto - p/ Finalizar F10

Valor: Informe o novo valor do produto e aperte **Enter**.

Caso haja a necessidade de alterar a quantidade do item após indicá-lo na venda é possível modificar através do atalho **CTRL+W**, onde o sistema lhe permitirá a escolha do item através das setas do teclado. Encontre o item para qual deseja efetuar a alteração do valor, aperte **Enter** e o sistema abrirá uma tela conforme mostra a imagem abaixo:



Como Emitir Vendas no PDV? - FPV01

1023 - Sistema de PDV - Versao: 2.0 - Release:2016.8.1.54

F12 - Ajuda Trocar de Usuario Minimizar Finalizar Sistema

futura SISTEMAS

INFORMACOES GERAIS

Usuario: FUTURA Caixa 58
Tabela de Preço: ATACADO
Data - Hora: 03/08/2016 - 15:28:45

INFORMACOES DO PEDIDO

Emissao: 03/08/2016
Total Qtde.: 2,00
Total Itens.: 1
Status: **Digitação**
Usuario: FUTURA
Vendedor:
Represent:
Transp.: RODO MAXIN TESTE
Tipo: **VENDA**
Ficha:

Codigo Qtde Vi. Unit.

Codigo	Referencia	Descricao	Emb.	Qtde	Vi. Unitario	Vi. Total
X 2100002017491		CUPCAKES	1,00	1,00	5,00000	5,00
2100002016642		MINT COOKIES DE CHOCOLATE	1,00	2,00	3,00000	6,00

Alterar a Quantidade do Produto - [ESC] Cancelar, [ENTER] Confirmar

CUPCAKES

QUANTIDADE: 2

Cliente: 16 EMPRESA TESTE 2

PEDIDO: 302 TOTAL R\$ **6,00**

CAIXA ABERTO - Digite Produto - p/ Finalizar F10

Quantidade: Informe a nova quantidade do produto e pressione **Enter**.

É possível ainda adicionar uma **Observação** no pedido de venda executando o atalho **ALT+B** o sistema abrirá a tela abaixo onde poderá ser inserida uma observação:



Como Emitir Vendas no PDV? - FPV01

9999 - Sistema de PDV - Versão: 2.0 - Release:2019.12.2.370

F12 - Ajuda Trocar de Usuário Minimizar Sair do Sistema

futura
SISTEMAS

Codigo **Qtde** **Vi. Unit.**

BLOCO DE NOTAS **UNID** **30,00**

Codigo	Referencia	Descricao	Emb.	Qtde	Vi. Unitario	Vi. Total
2100002017049	84878777	BLOCO DE NOTAS	1,00	1,00	30,00000	45,00

Observacao do Pedido. (Digite [ESC] para Sair e Cancelar)

TESTE

Digite F5 para consultar observacoes ja cadastradas.

Qtde/Volumes Espécie

Total Frete Data Previsao Entrega

Endereco Para Entrega

Situacao

Confirmar (F10)

futura
SISTEMAS
Fone: (19) 3463-1212 / (11) 3227-8984

Informacoes Gerais:
Usuario: FUTURA Caixa 999
Data - Hora: 28/11/2019 - 10:15:47
Informacoes do Pedido:
Emissao: 28/11/2019
Total Qtde.: 1,00
Total Itens.: 1
Status: **Digitação**
Usuario: FUTURA
Vendedor:
Represen:
Transp.:
Tipo: VENDA
Ficha:

Cliente: 13 CONSUMIDOR
PEDIDO: 345903

TOTAL R\$ **45,00**

CAIXA ABERTO - Digite Produto - p/ Finalizar F10

Apertando o **F5** dentro da tela de **Observações** o sistema irá trazer todas as observações que foram cadastradas no **Futura Server** no menu: **Observações**. Além da observação também é possível cadastrar informações de transportes. Após adicionar as informações necessárias clique em **Confirmar F10**.

Para controlar os pedidos de vendas por vendedores é preciso indicá-los em todos os pedidos efetuados no PDV, para isso tecler **ALT+R** e o sistema abrirá a tela abaixo:



046 - Sistema de PDV - Versão: 2.0 - Release: 2015.1.12.218

F12 - Ajuda Trocar de Usuário Minimizar Finalizar Sistema

futura SISTEMAS

INFORMACOES GERAIS

Usuario: Futura Cabe: 1

Tabela de Preço: TABELA

Data - Hora: 10/03/2015 - 14:45:31

INFORMACOES DO PEDIDO

Emissao: 10/03/2015

Total Quat.: -4,00

Total Itens.: 2

Status: Digitação

Usuario: FUTURA

Vendedor:

Represen:

Transp.:

Tipo: VENDA

Ficha:

Codigo	Referencia	Descricao	Emb.	Qtde	Vi. Unitario	Vi. Total
21000020188	42	MINI COOKIES	1,00	2,00	2,50000	5,00
210000201761	91	CUPCAKES	1,00	2,00	6,00000	13,20

Tipo de Vendedor

- 1- Interno
- 2- Externo

Cliente: 16 EMPRESA TESTE 2

PEDIDO: 79 TOTAL R\$ **18,20**

CAIXA ABERTO - Digite Produto - p/ Finalizar F10

Tipo de Vendedor

1 - Interno: Se o vendedor que efetuou a venda deste determinado pedido estiver cadastrado como **Vendedor Interno** no **Cadastro de Vendedor** selecione esta opção;

2 - Externo: Se o vendedor que efetuou a venda deste determinado pedido estiver cadastrado como **Vendedor Externo** no **Cadastro de Vendedor** -selecione esta opção;

Após selecionar aperte **Enter** e o sistema irá abrir a seguinte tela:



Como Emitir Vendas no PDV? - FPV01

366 - Sistema de PDV - Versão: 2.0 - Release:2015.1.12.218 F12 - Ajuda Trocar de Usuário Minimizar Finalizar Sistema

INFORMACOES GERAIS
Usuário: FUTURA Caixa: 1
Tabela de Preço: TABELA
Data - Hora: 10/03/2015 - 14:49:16
INFORMACOES DO PEDIDO
Emissao: 10/03/2015
Total Quat.: 4,00
Total Itens.: 2
Status: Digitação
Usuário: FUTURA
Vendedor: JOAO TESTE
Represen:
Transp. :
Tipo : VENDA
Ficha :

Codigo	Referencia	Descricao	Emb.	Qtde	Vi. Unitario	Vi. Total
21000020168E 42		MINI COOKIES	1,00	2,00	2,50000	5,00
210000201761 91		CUPCAKES	1,00	2,00	6,00000	13,20

Consulta de Vendedores/Representantes

Filtrar por: Tipo de Filtro: Valor do Campo:

Razão Social Contendo:

Código	CNPJ/CPF	Razão Social	Fantasia
18	05.895.153/0001-05	JOAO TESTE	JOAO TESTE

Fone: (19) 3463-1212 / (11) 3227-8984

Cliente
16 EMPRESA TESTE 2

PEDIDO: **79**

TOTAL R\$ **18,20**

CAIXA ABERTO - Digite Produto - p/ Finalizar F10

Selecione o vendedor do pedido e aperte **Enter**.

Para finalizar esta venda e emitir o cupom fiscal execute o atalho **F10** e o sistema abrirá a seguinte tela, conforme mostra a imagem abaixo:



The screenshot displays the Futura Sistemas PDV interface. At the top, it shows the system version (2.0) and date (10/03/2015). The main area is divided into several sections:

- Header:** Fields for 'Codigo', 'Qtde', and 'Vi. Unit.'.
- Item List:** A table with columns: Codigo, Referencia, Descricao, Emb., Qtde, Vi. Unitario, Vi. Total. It lists 'CURCAKES' and 'MINI COOKIES'.
- Forma de Pagamento (Payment Method):** A section titled 'Finalizar Venda - [ESC] para cancelar'. It shows '1 DINHEIRO' selected. Below it, 'Desconto' and 'Acrescimo' are both set to 0,00%. A large box displays 'A PAGAR R\$ 18,20'.
- Summary (SubTotal):** A box showing 'SubTotal 17,00'. Below it, 'IPI', 'Total Valor ST', 'Desc.', and 'Acresc.' are listed with their respective values.
- Total:** A box showing 'Total 18,20'. Below it, a 'Pago' box shows '0,00'.
- Client Information:** 'Cliente 16 EMPRESA TESTE 2'. 'PEDIDO: 79'. 'TOTAL R\$ 18,20'.
- Footer:** 'FINALIZANDO, INFORME AS FORMAS DE PAGTO'.

On the left side, there are panels for 'INFORMACOES GERAIS' (User: FUTURA, Caixa: 1) and 'INFORMACOES DO PEDIDO' (Emissao: 10/03/2015, Total Qtat.: 4,00, Total Itens.: 2).

Por padrão o sistema traz a forma de pagamento **Dinheiro**, mas para escolher outras formas de pagamentos aperte a tecla de atalho **F2** e em seguida aperte **Enter** e o sistema trará todas as opções conforme mostra a imagem abaixo:



The screenshot shows the Futura Sistemas PDV interface. At the top, there are navigation buttons: 'F12 - Ajuda', 'Trocar de Usuário', 'Finalizar', and 'Finalizar Sistema'. The main area displays a list of items with columns for 'Codigo', 'Qtde', and 'Vi. Unit.'. Below this, a 'Forma de Pagamento' modal is open, showing a 'SubTotal' of 17,00 and a 'TOTAL R\$' of 18,20. The modal also displays a list of payment types: 1 DINHEIRO, 2 CARTAO DE CREDITO, 3 CHEQUE, 4 FATURA, 5 VENDA FUNC, 6 TROCAS E DEVOLUCOES, and 8 PAG SEGURO. The 'A PAGAR R\$' field is visible, and the 'Finalizar Venda - [ESC] para cancelar' button is at the top of the modal.

Codigo	Referencia	Descricao	Emb.	Qtde	Vi. Unitario	Vi. Total
210000201701 91		CURCACES	1,00	2,30	6,00000	12,30
210000201688 42		MONI COOKIES	1,00	2,90	2,50000	5,90

Finalizar Venda - [ESC] para cancelar

Forma de Pagamento | **SubTotal** 17,00

Desconto : 0,00% | Acrescimo : 0,00%

A PAGAR R\$

Consulta do Tipo Pagamento

Código	Descrição
1	DINHEIRO
2	CARTAO DE CREDITO
3	CHEQUE
4	FATURA
5	VENDA FUNC
6	TROCAS E DEVOLUCOES
8	PAG SEGURO

R\$ 0,00
ST: R\$ 0,00
0,00 R\$ 0,00
7,06 R\$ 1,20
18,20
0,00

Cliente 16 EMPRESA TESTE 2
PEDIDO: 79 TOTAL R\$ 18,20
FINALIZANDO, INFORME AS FORMAS DE PAGTO


Agora é necessário escolher a forma de pagamento que será utilizada. Caso seja necessário utilizar mais de uma forma de pagamento basta apenas apertar **Enter** e a tela contendo os tipos de pagamento vai aparecer novamente. Selecione então a forma de pagamento desejada e insira o valor referente a ela, como mostra o exemplo abaixo:



Como Emitir Vendas no PDV? - FPV01

1588 - Sistema de PDV - Versao: 2.0 - Release: 2015.3.26.136

F12 - Ajuda Trocar de Usuario Minimizar Finalizar Sistema



Codigo Qtde Vi. Unit.
MINI COOKIES DE CHOCOLATE R\$ 2,50

Codigo	Referencia	Descricao	Emb.	Qtde	Vi. Unitario	Vi. Total
210000017317	91	COOKIES	1,00	2,50	5,0000	11,20
21000002016882	42	MINI COOKIES DE CHOCOLATE	1,00	2,50	5,0000	11,20

Finalizar Venda - [ESC] para cancelar

Forma de Pagamento

1 DINHEIRO

Desconto : 0,00% R\$ 0,00

Acrescimo : 0,00% R\$ 0,00

A PAGAR R\$ 6,00

SubTotal 16,00

IPI : R\$ 0,00

Total Valor ST: R\$ 0,00

Desc. : 0,00 R\$ 0,00

Acresc. : 0,00 R\$ 0,00

Total 16,00

CARTAO DE 10,00

Pago 10,00

INFORMACOES GERAIS

Usuario FUTURA Caixa 1

Tabela de Preço : TABELA

Data - Hora 29/04/2015 - 08:38:39

INFORMACOES DO PEDIDO

Emissao: 29/04/2015

Total Quat.: 4,00

Total Itens.: 2

Status: Digitação

Usuario: FUTURA

Vendedor:

Represent:

Transp. :


Tipo : VENDA

Ficha :

Cliente 13 CONSUMIDOR

PEDIDO: 142 TOTAL R\$ **16,00**

FINALIZANDO, INFORME AS FORMAS DE PAGTO



Também é possível adicionar acréscimo ou desconto no momento de finalização da venda.


Desconto: Aperte o atalho **F3** e o sistema irá habilitar a edição do campo **“Desc”**, a primeira coluna é em porcentagem e a segunda em valor, conforme mostra imagem abaixo:



Como Emitir Vendas no PDV? - FPV01

1588 - Sistema de PDV - Versão: 2.0 - Release: 2015.3.26.136

F12 - Ajuda Trocar de Usuário Minimizar Finalizar Sistema



Código Qtde Vi. Unit.
MINI COOKIES DE CHOCOLATE R\$ 2,50

Código	Referência	Descrição	Emb.	Qtde	Vi. Unitário	Vi. Total
2100002016882	42	MINI COOKIES DE CHOCOLATE		2,00	2,50	5,0000

Finalizar Venda - [ESC] para cancelar

Forma de Pagamento

Desconto : 0,00% R\$ 0,00
Acrescimo : 0,00% R\$ 0,00

A PAGAR R\$ 6,00

SubTotal 16,00

IPi : R\$ 0,00
Total Valor ST: R\$ 0,00
Desc. : 10,00 R\$ 1,60
Acresc. : 0,00 R\$ 0,00

Total 14,40

CARTAO DE 10,00
Pago 10,00

INFORMACOES GERAIS

Usuario: FUTURA Caixa: 1

Tabela de Preço : TABELA

Data - Hora: 29/04/2015 - 08:46:44

INFORMACOES DO PEDIDO

Emissao: 29/04/2015

Total Quat.: 4,00

Total Itens.: 2

Status: Digitação

Usuario: FUTURA

Vendedor:

Represent:

Transp.:


Tipo: VENDA

Ficha:

Cliente: 13 CONSUMIDOR

PEDIDO: 142 TOTAL R\$ **16,00**

FINALIZANDO, INFORME AS FORMAS DE PAGTO




Acréscimo: Aperte o atalho **F4** e o sistema irá habilitar a edição do campo **“Acresc”**, a primeira coluna é em porcentagem e a segunda em valor, conforme mostra imagem abaixo:



Como Emitir Vendas no PDV? - FPV01

1588 - Sistema de PDV - Versao: 2.0 - Release:2015.3.26.136

F12 - Ajuda Trocar de Usuario Minimizar Finalizar Sistema



Codigo Qtde Vi. Unit.
MINI COOKIES DE CHOCOLATE R\$ 2,50

Codigo	Referencia	Descricao	Emb.	Qtde	Vi. Unitario	Vi. Total
210000017317	91	COOKIES	1,00	2,50	5,0000	11,20
21000002016882	42	MINI COOKIES DE CHOCOLATE	1,00	2,50	5,0000	11,20

Finalizar Venda - [ESC] para cancelar

Forma de Pagamento

Desconto : 0,00% R\$ 0,00
Acrescimo : 0,00% R\$ 0,00

A PAGAR R\$ 4,40

SubTotal 16,00

IPi : R\$ 0,00
Total Valor ST: R\$ 0,00
Desc. : 10,00 R\$ 1,60
Acresc. : 10,00 R\$ 1,60

Total 16,00

CARTAO DE 10,00
Pago 10,00

INFORMACOES GERAIS

Usuario FUTURA Caixa 1

Tabela de Preço : TABELA

Data - Hora 29/04/2015 - 08:48:16

INFORMACOES DO PEDIDO

Emissao: 29/04/2015

Total Quat.: 4,00

Total Itens.: 2

Status: Digitação

Usuario: FUTURA

Vendedor:

Represen:

Transp. :


Tipo : VENDA

Ficha :

Cliente 13 CONSUMIDOR

PEDIDO: 142 TOTAL R\$ **16,00**

FINALIZANDO, INFORME AS FORMAS DE PAGTO




Após executar todo este processo, aperte duas vezes a tecla **Enter** e o sistema irá apresentar as opções de impressões que poderão ser utilizadas, como por exemplo o **Cupom Fiscal (ECF) e o Pedido de Venda (Pedido)**. Selecione a opção desejada e aperte **Enter** para finalizar a operação da venda.




Como Emitir Vendas no PDV? - FPV01


366 - Sistema de PDV - Versao: 2.0 - Release:2015.1.12.218 F12 - Ajuda Trocar de Usuario Minimizar Finalizar Sistema



INFORMACOES GERAIS
Usuario: FUTURA Caixa: 1
Tabela de Preço: TABELA
Data - Hora: 10/03/2015 - 14:59:35
INFORMACOES DO PEDIDO
Emissao: 10/03/2015
Total Quat.: 4,00
Total Itens.: 2
Status: **Baixado**
Usuario: FUTURA
Vendedor: JOAO TESTE
Represen:
Transp. :
Tipo: VENDA
Ficha :

Codigo	Referencia	Descricao	Emb.	Qtde	Vi. Unitario	Vi. Total
210000201761	91	CUPCAKES	1,00	2,00	6,00000	13,20
210000201684	42	MINI COOKIES	1,00	2,00	2,50000	5,00

Selecione impressora - [ESC] para Sair


Pedido


ECF


Fone: (19) 3463-1212 / (11) 3227-8984

Cliente: 16 EMPRESA TESTE 2

PEDIDO: 79 **TOTAL R\$** **18,20**

SELECIONE O TIPO DE IMPRESSAO