Sistema: Futura Ponto

Caminho: *Manutenção>Sincronizar Funcionários*

Referencia: FP08

Versão: 2020.04.20

Como funciona: A tela ***Sincronizar Funcionários*** é utilizada para enviar e receber informações para o REP, através dela é possível sincronizar os funcionários com o sistema e registrar as batidas para o controle dos mesmos.

Vale lembrar que para sincronizar as batidas é preciso indicar primeiro no Cadastro do Funcionário os campos abaixo, conforme mostra a imagem:

Sincronizar Rep: SIM

Informações do Ponto: Indique o Relógio de Ponto (REP);

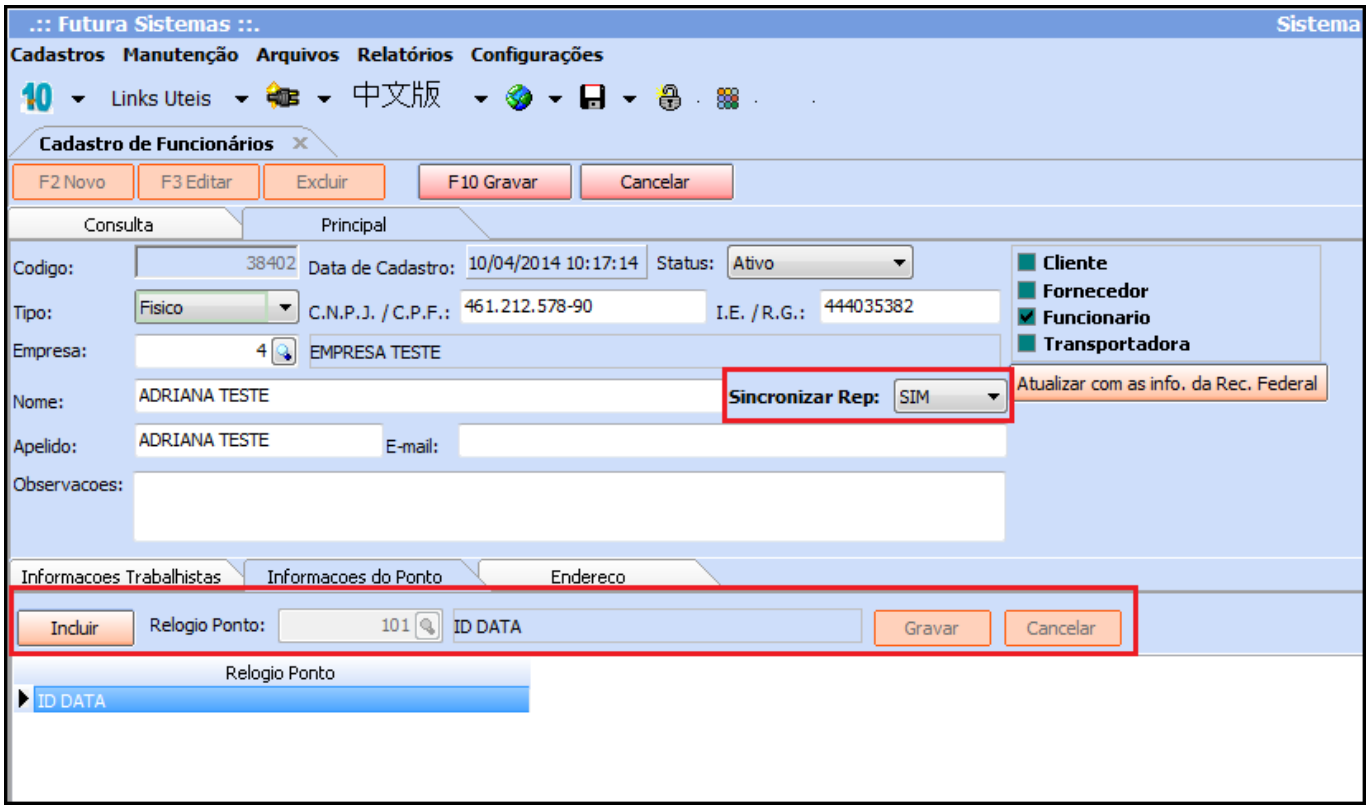

Aba Enviar

Enviar: Esta aba envia as informações dos funcionários que estão no sistema para o Relógio de Ponto (REP);

Para sincronizar clique em ***Pesquisar*** e o sistema abrirá a tela abaixo com todos os funcionários configurados.

Envie as informações para o Relógio de Ponto (REP) clicando em ***Enviar Lista***;

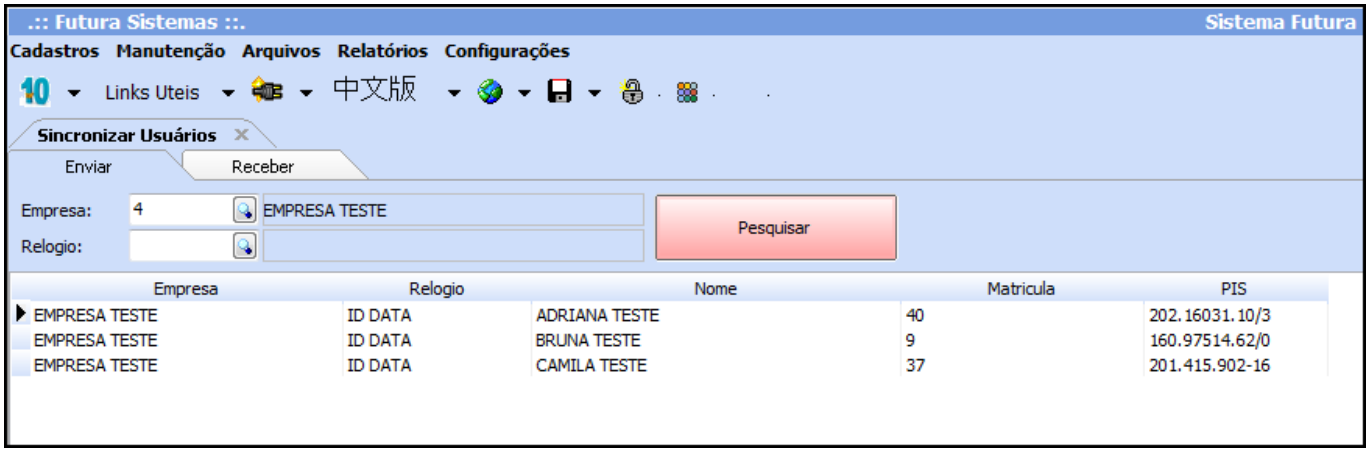

Aba Receber

Receber: Essa aba recebe as informações do Relógio de Ponto (REP) e envia para o sistema.

Para sincronizar clique em **Pesquisar** e o sistema abrirá a tela abaixo com todos os funcionários cadastrados no REP.

Receba as informações do relógio clicando em ***Receber Lista***;

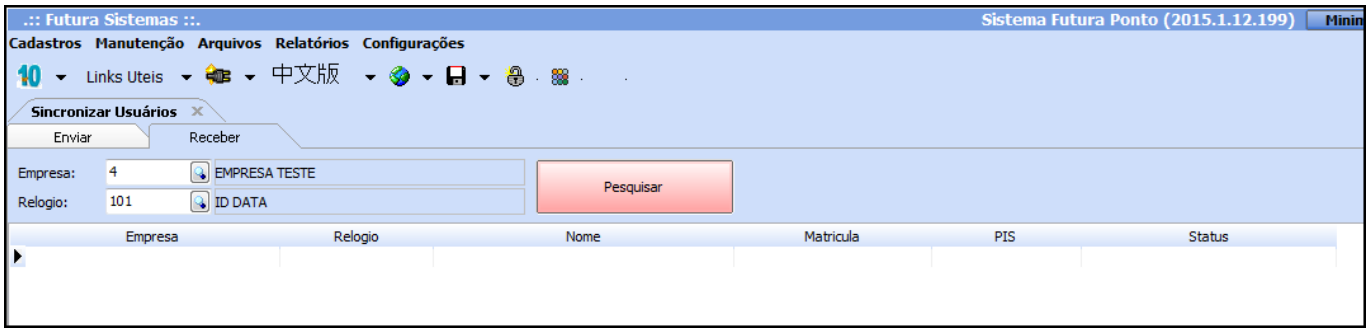

Aba REP Mobile

REP Mobile: Nesta aba o usuário poderá atualizar as informações do ***Ponto Mobile*** de todos os funcionários em lote.
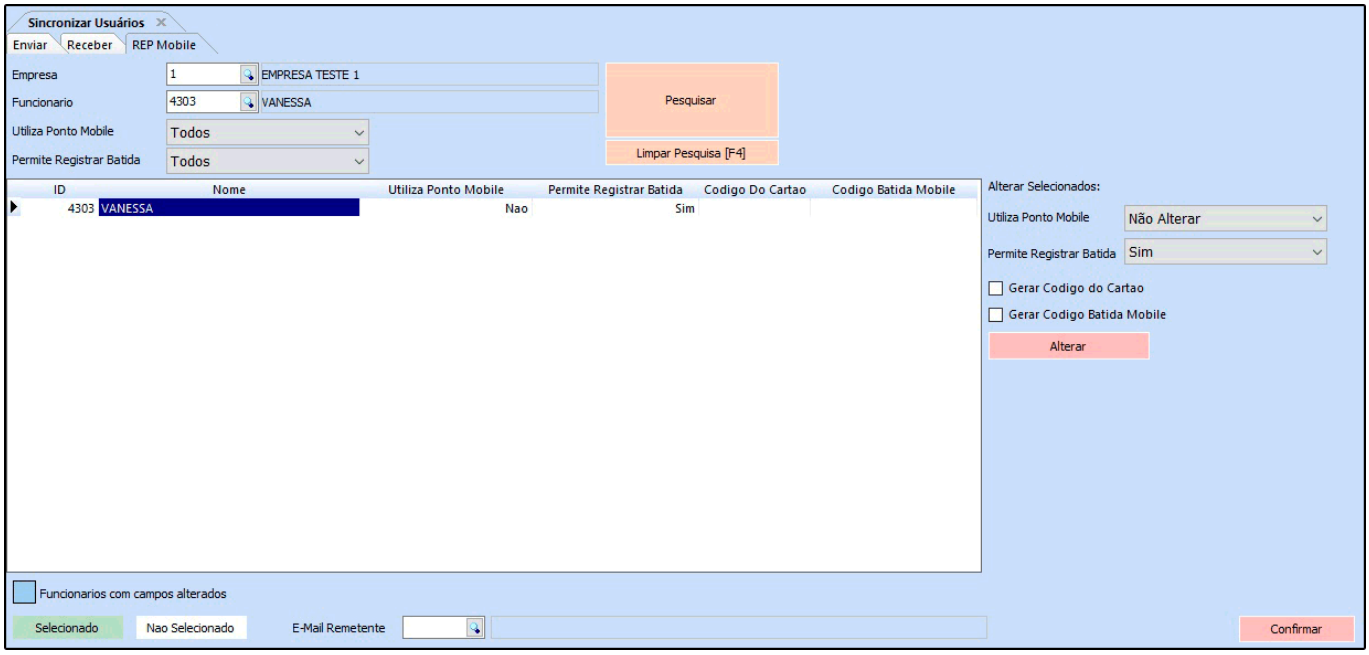
É possível atualizar somente as informações que desejar e também alterar os campos manualmente pela grid e no final da atualização é dada a opção de enviar o código batida mobile no email dos funcionários.