



Como Utilizar Orçamentos no Futura Cash? - FCSH17

Sistema: Futura Cash

Referencia: FCSH17

Versão: 2015.5.4

Como funciona: Através do **Futura Cash** é possível trabalhar com orçamento de vendas.

Para isso aperte o atalho **ALT+V** e o sistema abrirá a tela abaixo:

Cadastro Relatórios Configurações

..: CheckOut :.. Fechar Tela

Codigo Qtde Vi. Unit.

Codigo	Referencia	Descricao	Emb.	Qtde	Vi. Unitario	Vi. Total
--------	------------	-----------	------	------	--------------	-----------

INFORMACOES GERAIS

Usuario Futura Caixa 1

Tabela de Preço : TABELA

Data - Hora 27/03/2015 - 13:41:56

INFORMACOES DO PEDIDO

Emissao:

Total Quat.:

Total Itens.:

Status:

Usuario:

Tipo :

Ficha :

Modulo Orcamento - Teclas de Atalho - [ESC] par sair

Opção	Descrição
1 -	Novo Orçamento
2 -	Venda -> Orçamento
3 -	Orçamento -> Venda
4 -	Consulta de Orçamento
5 -	Consulta Orçamento de Outros Terminais

Cliente

PEDIDO: TOTAL R\$


SELECIONE A FUNCAO - (SETAS - navega) (ENTER - confirma)

1 - Novo Orçamento: O sistema permitirá que seja criado um orçamento exatamente da mesma maneira que é feito um pedido de venda, porém com o tipo "**Orçamento de Vendas**".



Como Utilizar Orçamentos no Futura Cash? - FCSH17

Cadastro Relatórios Configurações ::: CheckOut ::: Fechar Tela



INFORMACOES GERAIS

Usuário: FUTURA Caixa: 1

Tabela de Preço: TABELA

Data - Hora: 27/03/2015 - 13:42:51

INFORMACOES DO PEDIDO

Emissao: 27/03/2015

Total Quat.: 5,00

Total Itens.: 1


Status: Digitação

Usuário: FUTURA

Tipo: ORÇAMENTO DE VENDAS

Ficha:

Codigo	Qtde	Vi. Unit.				
<input type="text"/>	<input type="text"/>	<input type="text"/>				
PRODUTO TESTE		R\$ 10,00				
Codigo	Referencia	Descricao	Emb.	Qtde	Vi. Unitario	Vi. Total
2100002016448	1	PRODUTO TESTE	1,00	5,00	10,00000	50,00



Fone: (19) 3463-1212 / (11) 3227-8984

Cliente: 13 CONSUMIDOR

PEDIDO: 5 **TOTAL R\$ 50,00**


DIGITE O VALOR DO PRODUTO

Após indicar os produtos do orçamento aperte **F10** para finalizar o sistema abrirá a seguinte tela:



Como Utilizar Orçamentos no Futura Cash? - FCSH17

Cadastro Relatórios Configurações ::: CheckOut ::: Fechar Tela



INFORMACOES GERAIS

Usuário: FUTURA Caixa: 1

Tabela de Preço: TABELA

Data - Hora: 27/03/2015 - 13:42:51

INFORMACOES DO PEDIDO

Emissao: 27/03/2015

Total Quat.: 5,00

Total Itens.: 1

Status: Digitação

Usuário: FUTURA

Tipo: ORÇAMENTO DE VENDAS

Ficha:


Codigo	Referencia	Descricao	Emb.	Qtde	Vi. Unitario	Vi. Total
2100002016448	1	PRODUTO TESTE	1,00	5,00	10,00000	50,00

Finalizar Orcamento - [ESC] para cancelar

Observacoes :
TESTE

Data de Validade do Orcamento : 23/03/2015

Valor Total do Orcamento : **50,00**



Fone: (19) 3463-1212 / (11) 3227-8984

Cliente: 13 CONSUMIDOR

PEDIDO: 5

TOTAL R\$ **50,00**

DIGITE O VALOR DO PRODUTO

Digite uma observação para o orçamento caso seja necessário, a data de validade do mesmo e clique em **Confirmar [F10]**.

4 - Consulta de Orçamento: Para transformar este orçamento em uma venda, basta executar novamente o comando **ALT+V**, selecionar a opção **Consulta de Orçamento** e o sistema irá trazer todos os orçamentos feitos conforme abaixo:



Como Utilizar Orçamentos no Futura Cash? - FCSH17

Cadastro Relatórios Configurações

..: CheckOut .. Fechar Tela

Codigo **Qtde** **Vi. Unit.**

Codigo	Referencia	Descricao	Emb.	Qtde	Vi. Unitario	Vi. Total
--------	------------	-----------	------	------	--------------	-----------

INFORMACOES GERAIS

Usuário: FUTURA Caixa: 1

Tabela de Preço: TABELA

Data - Hora: 27/03/2015 - 13:51:18

INFORMACOES DO PEDIDO

Emissao: Total Quat.: Total Itens.: Status: Usuário: Tipo: Ficha:

Orçamentos

Nro. Ped.	Razão social	Dt. Emissão	Total	Nro. Caixa	Status
5	CONSUMIDOR	27/03/2015	50,00	1	Aberto

Cliente

PEDIDO: TOTAL R\$

SELECIONE O PEDIDO QUE VOCE DESEJA

Selecione o orçamento desejado e o mesmo será aberto em tela. Em seguida execute o atalho **ALT+V** novamente e escolha a opção **“3 - Orçamento -> Venda”**



Como Utilizar Orçamentos no Futura Cash? - FCSH17

Cadastro Relatórios Configurações :: CheckOut :: Fechar Tela

futura SISTEMAS

INFORMACOES GERAIS

Usuário: FUTURA Caixa: 1
Tabela de Preço: TABELA
Data - Hora: 27/03/2015 - 13:52:45

INFORMACOES DO PEDIDO

Emissao: 27/03/2015
Total Quat.: 5,00
Total Itens.: 1
Status: **Digitação**
Usuário: FUTURA
Tipo: ORÇAMENTO DE VENDAS
Ficha:

Codigo	Referencia	Descricao	Emb.	Qtde	Vi. Unitario	Vi. Total
2100002016448	1	PRODUTO TESTE	1,00	5,00	10,00000	50,00

Modulo Orcamento - Teclas de Atalho - [ESC] par sair

Opção	Descrição
1 -	Novo Orçamento
2 -	Venda -> Orçamento
3 -	Orçamento -> Venda
4 -	Consulta de Orçamento
5 -	Consulta Orçamento de Outros Terminais

Cliente: 13 CONSUMIDOR
PEDIDO: 5 TOTAL R\$ **50,00**

SELECIONE A FUNCAO - (SETAS - navega) (ENTER - confirma)

3 - Orçamento Venda: Selecione a opção **“Orçamento -> Venda”** e o sistema irá transformar o orçamento em questão em uma venda.


2 - Venda Orçamento: Caso queira retornar a venda em um orçamento execute o atalho **ALT+V** e selecione a opção **“Venda -> Orçamento”**

5 - Consulta Orçamento de Outros Terminais: Para verificar orçamentos abertos de todos os terminais execute o atalho **ALT+V** e o sistema irá abrir a tela abaixo com todos os orçamentos em aberto.



Como Utilizar Orçamentos no Futura Cash? - FCSH17

Cadastro Relatórios Configurações ::: CheckOut ::: Fechar Tela



INFORMAÇÕES GERAIS

Usuario: FUTURA Caixa: 1

Tabela de Preço:

Data - Hora: 12/05/2015 - 10:56:55

INFORMAÇÕES DO PEDIDO

Emissao:

Total Quat.:

Total Itens.:

Status:

Usuario:

Tipo:

Ficha:

Codigo	Qtde	Vi. Unit.

Codigo	Referencia	Descricao	Emb.	Qtde	Vi. Unitario	Vi. Total
Pedidos Abertos						
Nro. Ped.	Razão social	Dt. Emissão	Total	Nro. Caixa	Status	
17	CONSUMIDOR	11/05/2015	0,00	1	Aberto	
5	CONSUMIDOR	27/03/2015	50,00	1	Aberto	

Cliente

PEDIDO: TOTAL R\$ XXXXXXXXXX

SELECIONE A FUNCAO - (SETAS - navega) (ENTER - confirma)