



Sistema: Futura Server

Caminho: Fiscal>Nfe Eventos>Importar do Diretório de XML

Referência: FS95.1

Versão: 2017.11.20

Como Funciona: Através desta tela é possível importar XML's de terceiros em lote para o sistema.

Para isso é necessário que as seguintes configurações estejam corretas:

- Os produtos do XML estejam cadastrados corretamente, caso contrário o sistema fará o cadastro automático com as informações encontradas no XML;
- O CNPJ do Fornecedor cadastrado no sistema precisa ser o mesmo do XML;
- O CNPJ do Cadastro da Empresa no sistema precisa ser o mesmo do XML.

Após todas as informações cadastradas, acesse o caminho indicado acima, e o sistema abrirá a tela abaixo:

Importação de Nota Fiscal Eletrônica Por Diretório

Diretorio XML: \\Darthsideious\PerfisUsuarios\$\carmes\Documents\XML

Tipo de Pedido: 2 COMPRA

Anexar Produto por: cProd (Padrão)

Confirmar [F10] Gerar um Pedido p/movimentar estoque.

Diretório XML: Neste campo informe o caminho em que os XML's se encontram;



Tipo de Pedido: Informe o Tipo de Pedido: **Compra**;

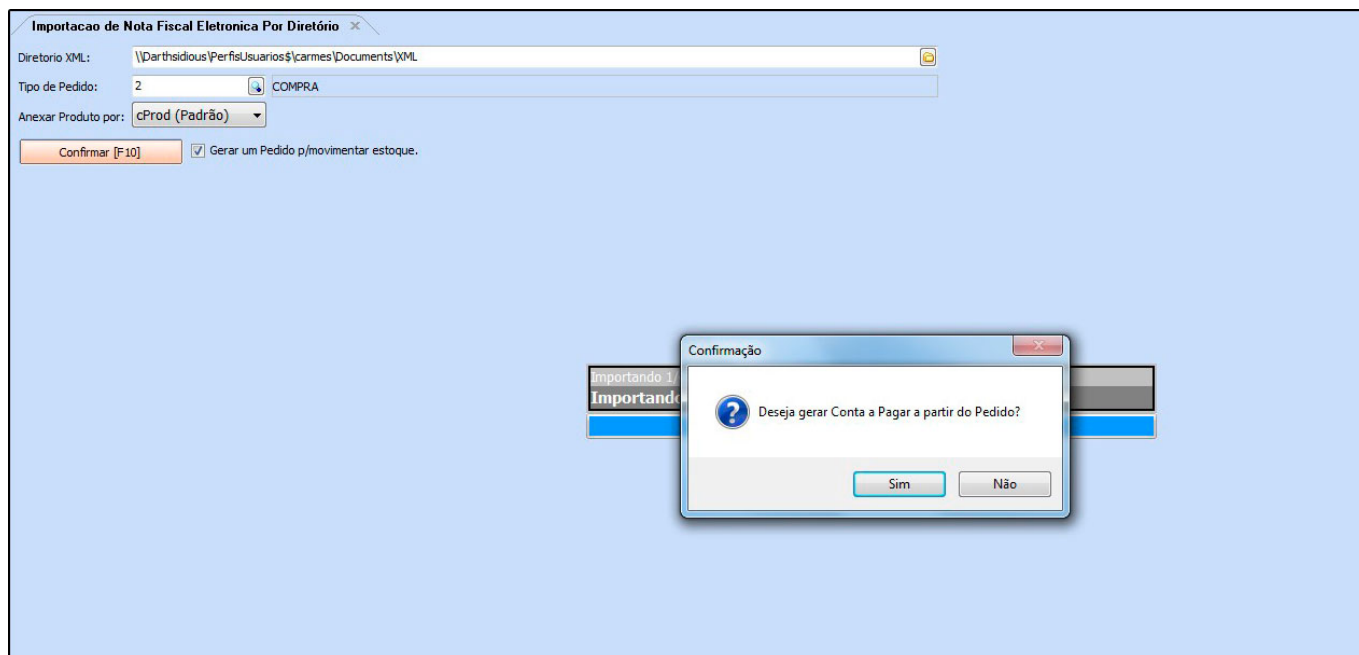
Gerar um Pedido p/ Movimentar Estoque: Caso ainda não tenha criado o Pedido de Compra e queira movimentar o estoque, deixe esta opção habilitada e o sistema criará o pedido automaticamente.

Após inserir as informações, clique em **Confirmar** e o sistema abrirá a tela abaixo para referenciar os produtos do XML.

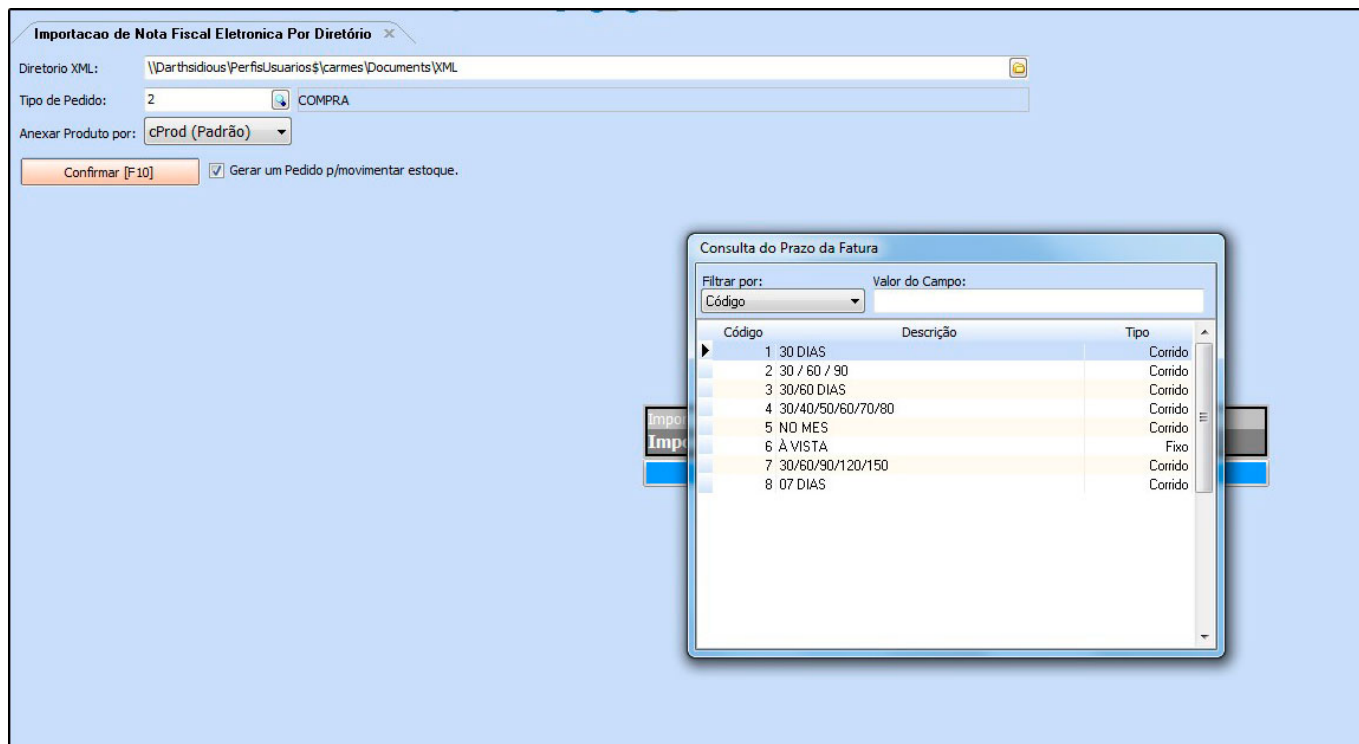
Confirmar após a validação dos produtos e o sistema retornará com a tela para gerar uma conta a pagar, conforme mostra abaixo:</p></div><div data-bbox="365 946 931 966" data-label="Page-Footer"><p>Como Utilizar Importação de XML por Diretório - FS95.1 | 2</p></div></div>



Como Utilizar Importação de XML por Diretório - FS95.1



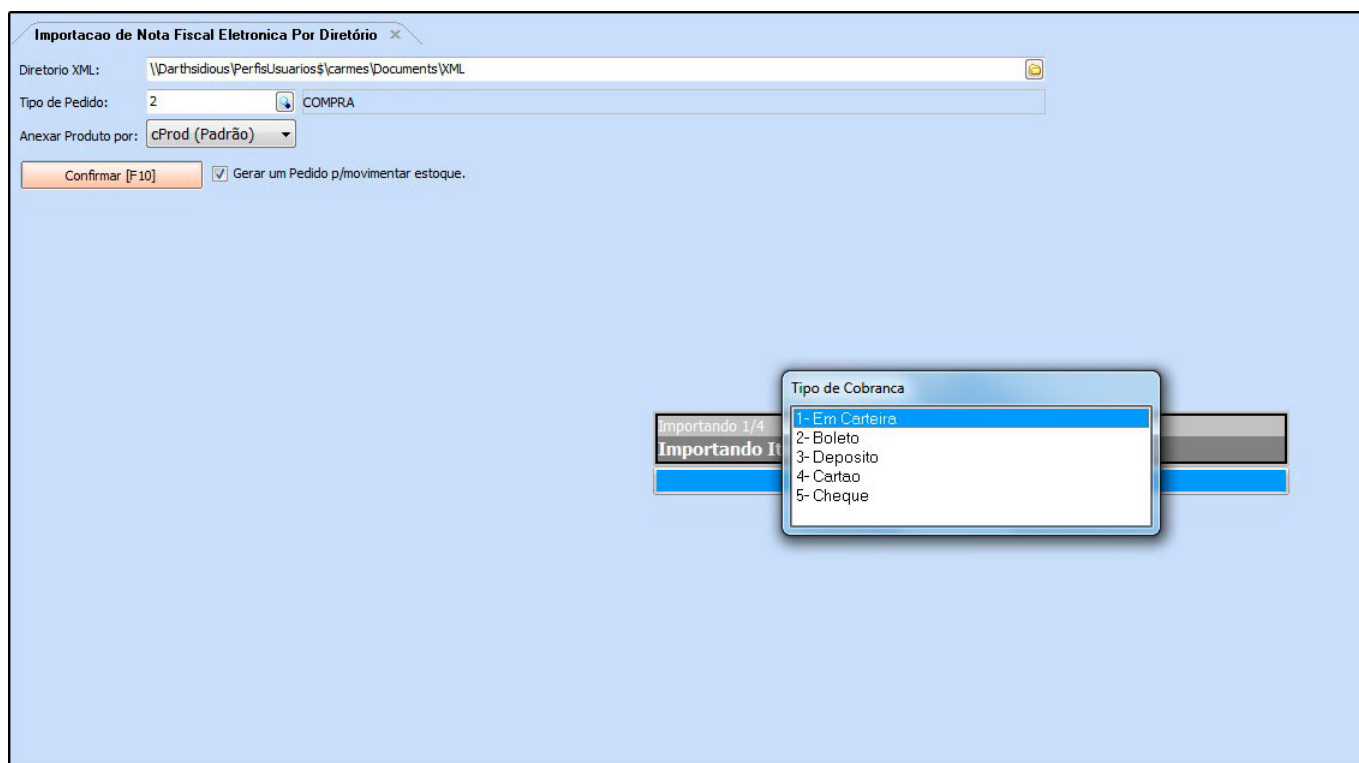
Caso a opção desejada seja **Sim**, a próxima tela será aberta:



Informe o **Prazo de Fatura** da conta que esta sendo gerada e em seguida o **Tipo de Cobrança**:



Como Utilizar Importação de XML por Diretório - FS95.1



Após a criação da conta o sistema irá abrir a tela de **Manifestação do Destinatário** para que seja possível fazer o manifesto.

Lembrando que este procedimento não é obrigatório, por isso esta etapa poderá ser pulada.



Como Utilizar Importação de XML por Diretório - FS95.1

Importação de Nota Fiscal Eletrônica Por Diretório

Diretorio XML: \\DarthSidious\Perfis\Usuarios\carmes\Documents\XML

Tipo de Pedido: 2 COMPRA

Anexar Produto por: cProd (Padrão)

Confirmar [F10] Gerar um Pedido p/movimentar estoque.

Manifestação do Destinatário

NSU: P0000000000003 Tipo Doc.: **Resumo NFE** Data Emissao: 14/11/2017 09:41:19

Empresa: 1 EMPRESA TESTE LTDA

Emitente: 4303 BELLA COMERCIO DE VARIEDADES E PRESENTES LTDA 17.292.593/0001-00

Nota Fiscal - ID: 6103 Nro: 000009121 Serie: 001 Valor Nfe: 2.880,00

Chave de Acesso: 35160917292593000100550010000091211000129363

Manifestacao Atual: Sem Manifestação

Importar Nota Fiscal

Ciencia da Operacao Confirmacao da Operacao Desconhecimento da Operacao Operacao nao Realizada

Manifestacao Outros Eventos

Data/Hora	Manifestacao	Protocolo