



Através do sistema **Futura Gourmet** é possível configurar uma rotina de combo dinâmica de refeições, abrangendo uma ampla gama de restaurantes e lanchonetes que utilizam esta regra de negócio. Para que isto funcione na prática é necessário seguir os passos abaixo:

1º Passo - Cadastrar os produtos que compõem o combo (Futura Gourmet Server)

Caminho: Cadastros>Estoque>Produtos

Ao acessar o caminho acima e clicar em **Novo [F2]** o sistema irá abrir a tela abaixo:

The screenshot shows the 'Cadastro de Produtos' window with the following details:

- Buttons:** Novo [F2], Editar [F3], Excluir, Gravar [F10], Cancelar, Copiar Produto
- Navigation:** Consulta, Cadastro, Fiscal, Imagens
- Fields:** Codigo Interno: 129; Tipo: 00 - Mercadoria para Revenda - Refeicao; Tipo Refeicao: Refeição; Referencia: 129; Status: Ativo; Descricao: BATATA CRINKLE; Unidade: UNID; Ult. Vl. Compra: 0,00000
- Table de Preço:**

Tabela	Lucro (%)	Valor
TABELA	0,00000	0,00000
- Barcode Section:** Codigo de Barras: 36; Buttons: Gerar Codigo de Barras, Verificar Codigo de Barras, Ultimas Compras/Devolucoes de venda, Ultimas Vendas
- Supplier Section:** Fornecedores [Alt + F], Estoque [Alt + E], Outras Informacoes [Alt + O], Desconto Automatico; Fornecedor Principal (Duplo clique para selecionar)
- Table:**

Codigo	Nome	Cod. Fabr.	Custo Bruto	% Desc 1	% Desc 2	% Acresc
REFEIÇÕES E CIA			0,00	0,00000	0,00000	0,00000

Tipo: Neste campo mantenha a opção 00 - Mercadoria para Revenda - Refeição;

Tipo refeição: Neste campo escolha a opção **Refeição**, para que o item esteja disponível no momento da vinculação dos produtos do combo;

Descrição: Defina uma descrição para o produto criado;

Unidade: Neste campo informe qual será a unidade de medida do item cadastrado, de



acordo com a refeição que será vendida;

Tabela de Preço: Neste campo defina o valor de venda desta refeição; (Vale lembrar que no momento da montagem do combo será possível definir novos valores).

Abas

Fornecedores: Neste campo informe o fornecedor pertencente a refeição;

Fiscal: Nesta aba defina informações básicas referente a parte fiscal da refeição cadastrada;

Imagem: Para que a escolha da refeição fique de forma mais dinâmica, insira imagens referente ao item cadastrado.

Após inserir as informações clique em **Gravar F10** para validar o procedimento;

2° Passo - Definir e montar o Combo

Caminho: **Cadastrros>Estoque>Combo**

Ao acessar o link acima e clicar em **Novo F2** o sistema abrirá a tela abaixo:



Cadastro de Combo

Novo [F2] | Editar [F3] | Excluir | Gravar [F10] | Cancelar

Consulta | **Principal**

ID: 6
Codigo: 131313 | Status: Ativo
Descricao: LANCHE GOURMET
Valor Total: 45,00

Adicionar Opcao | Editar Opcao | Excluir Opcao

Imagem | **Opção A** | Opção B | Opção C | Opção D

Trocar/Incluir | Excluir

Descrição: Neste campo defina a descrição pertencente a montagem da refeição que está sendo criada;

Valor total: O sistema irá calcular o valor total do combo de acordo com o valor inserido nas opções;

Botões

Adicionar Opção: Este botão é utilizado para inserir opções para este combo, ao selecioná-lo a seguinte tela será aberta:



Opção do Combo - (Pressione ESC para cancelar)

Descricao:

Tipo: Valor:

Itens

Referencia:

Cod. de Barras: Valor Adicional:

Codigo	Referencia	Produto	Valor Adicional
33	126	BATATA RUSTICA	0,00
34	127	BATATA COM CHEDDAR E BACON	0,00
35	128	BATATA CANOA	0,00
36	129	BATATA CRINKLE	0,00
37	130	BATATA RUSTICA COM PAPRICA	0,00
38	131	BATATA FRITA PALITO	0,00

Descrição: Neste campo insira a descrição pertencente as opções a serem escolhidas dentro deste grupo do combo;

Tipo: Defina se esta opção será **Obrigatória** ou **Opcional**, no momento da montagem do combo;

Valor: Neste campo informe qual o valor da opção escolhida, para que o sistema possa unir com as demais opções do combo;

Aba Itens

Referência: Clique na lupa ou digite a referência pertencente as opções deste grupo, vale lembrar que caso queira é possível efetuar um cadastro rápido do item, clicando no botão + na frente da lupa;

Valor adicional: Caso ao escolher esta opção, queira que haja um valor a mais a ser



cobrado, defina o mesmo neste campo;

Para inserir mais opções no mesmo combo basta repetir o procedimento, ao finalizar clique em **Gravar** e em seguida **Gravar [F10]**.

Editar Opção: Caso necessite efetuar alguma alteração nas opções criadas, clique neste botão;

Excluir Opção: Caso queira deletar alguma opção, selecione a aba pertencente a mesma e clique neste botão;

Aba

Imagem: Neste campo insira uma imagem que represente o combo criado (Campo não obrigatório);

Após finalizar a inserção de todas as opções clique no botão **Gravar [F10]** para validar o procedimento;

3° Passo - Apresentação do combo (Futura Gourmet)

Caminho: Dentro do preenchimento de produtos>Opção Combo

Ao abrir uma comanda, venda direta ou mesa o usuário será redirecionado para a tela abaixo:



Utilizando o módulo Combo - FAQ49

Venda Direta

Cód Produto	Quantidade	Valor Unit.
	1,00	0,00

Cliente: CONSUMIDOR
Status: Digitação
Emissão: 02/04/2019 15:26:10
Pedido: 281 Senha: 001

Refeição Porções Pizza Bebida Sobremesa
Cortesia **Combo** Montagem de Refeição Outros

Taxa de Serviço: 0,00 Taxa do Couvert: 0,00 Taxa de Entrega: 0,00
Tabela: TABELA Total: **0,00**

Cancelar Pedido [Alt+C] Pagamentos [F10] Guardar Pedido [F11] Imprimir [Alt+I] Cliente [Alt+N] Mesa / Comanda [Alt+A] Outras Opcoes [Alt+O]

Terminal : 559 Operador : PAMELA Alias : Gourmet Versao : 2019.3.25.140 02/04/2019 - 15:26:23

Selecione a opção **Combo** e a tela abaixo será aberta:

Venda Direta

Cód Produto	Quantidade	Valor Unit.
	1,00	0,00

Cliente: CONSUMIDOR
Status: Digitação
Emissão: 02/04/2019 15:26:10
Pedido: 281 Senha: 001

VOLTAR

301 - COMBO DE ESFIRA R\$ 6,00	131313 - LANCHE GOURMET R\$ 45,00

Taxa de Serviço: 0,00 Taxa do Couvert: 0,00 Taxa de Entrega: 0,00
Tabela: TABELA Total: **0,00**

Cancelar Pedido [Alt+C] Pagamentos [F10] Guardar Pedido [F11] Imprimir [Alt+I] Cliente [Alt+N] Mesa / Comanda [Alt+A] Outras Opcoes [Alt+O]

Terminal : 559 Operador : PAMELA Alias : Gourmet Versao : 2019.3.25.140 02/04/2019 - 16:14:15



Todos as opções para criar o combo ficarão salvas aqui, selecione a que desejar e a tela abaixo será aberta:

Opção A:

Combo - [ESC] para sair

Combo: **LANCHE GOURMET** Obrigatório

Opção A: **PORÇÃO DE BATATA**

 BATATA RUSTICA	 BATATA COM CHEDDAR E BACON	 BATATA CANOA
 BATATA CRINKLE	 BATATA RUSTICA COM PÁPRICA	 BATATA FRITA PALITO

 Cancelar Total Adicional:
R\$ 0,00  Proximo

Opção B:



Combo - [ESC] para sair

Combo: **LANCHE GOURMET** Obrigatório

Opção B: **BEBIDA**

	SUCO DE LARANJA NATURAL		REFRIGERANTE 500ML
---	-------------------------	---	--------------------

Opção A: BATATA RUSTICA COM PAPRICA

Total Adicional: R\$ 0,00

Voltar **Cancelar** **Proximo**

Opção C:



Combo - [ESC] para sair

Combo: **LANCHE GOURMET** Obrigatório

Opção C: **LANCHE**

 LIBERTY	 NEW YORK	 WALL STREET
 SUPER PORK		

Opção A: BATATA RUSTICA COM PAPRICA
Opção B: SUCO DE LARANJA NATURAL

Total Adicional: R\$ 0,00

Voltar Cancelar Proximo

Opção D:



Combo - [ESC] para sair

Combo: **LANCHE GOURMET** Obrigatório

Opção D: **SOBREMESA**

 PUDIM	 BROWNIE	 BANANA CAMELIZADA COM
---	---	--

Opção A: BATATA COM CHEDDAR E BACON
Opção B: SUCO DE LARANJA NATURAL
Opção C: NEW YORK

Total Adicional: R\$ 0,00

O sistema irá somar os valores inseridos no cadastro do combo e criar uma venda para finalização ou envio da mesma para cozinha.



Venda Direta

Cód Produto: Quantidade: 1,00 Valor Unit.: 0,00

Cliente: CONSUMIDOR
Status: Digitação
Emissao: 03/04/2019 09:46:22
Pedido: 289 Senha: 003

Cód	Quantidade	Descrição	Valor Unit.	Total
4 34	1,00	BATATA COM CHEDDAR E BACON	10,00000	10,00
3 42	1,00	NEW YORK	20,00000	20,00
2 46	1,00	BROWNIE	5,00000	5,00
1 39	1,00	SUCO DE LARANJA NATURAL	10,00000	10,00

Taxa de Serviço: 0,00
Taxa do Couvert: 0,00
Taxa de Entrega: 0,00

Tabela: TABELA
Total: **45,00**

VOLTAR

301 - COMBO DE ESFIRA R\$ 6,00

131313 - LANCHE GOURMET R\$ 45,00

201 - LANCHES R\$ 20,00

Cancelar Pedido [Alt+C]
Pagamentos [F10]
Guardar Pedido [F11]
Imprimir [Alt+I]
Cliente [Alt+N]
Mesa / Comanda [Alt+A]
Outras Opcoes [Alt+O]

Terminal : 559 Operador : PAMELA Alias : Gourmet Versao : 2019.3.25.140 03/04/2019 - 09:54:38

4º Passo - Apresentação do Combo (Gourmet Mobile)

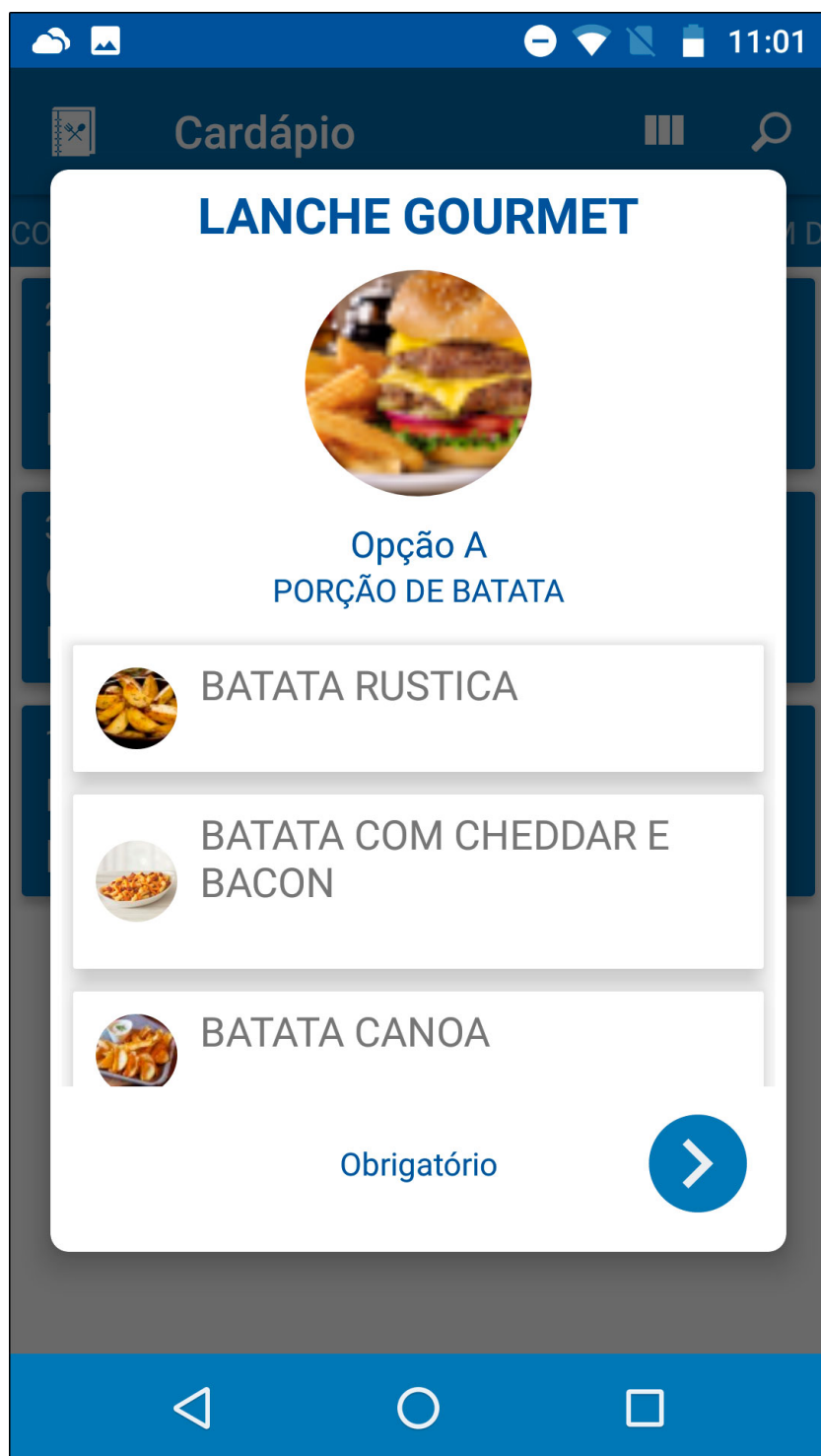
Através do **Gourmet Mobile** é possível efetuar a venda de combos da mesma forma que funciona no **Futura Gourmet**, para isso basta executar a abertura de uma comanda, mesa ou venda direta e escolher a opção **Combo**, conforme mostra imagem abaixo:



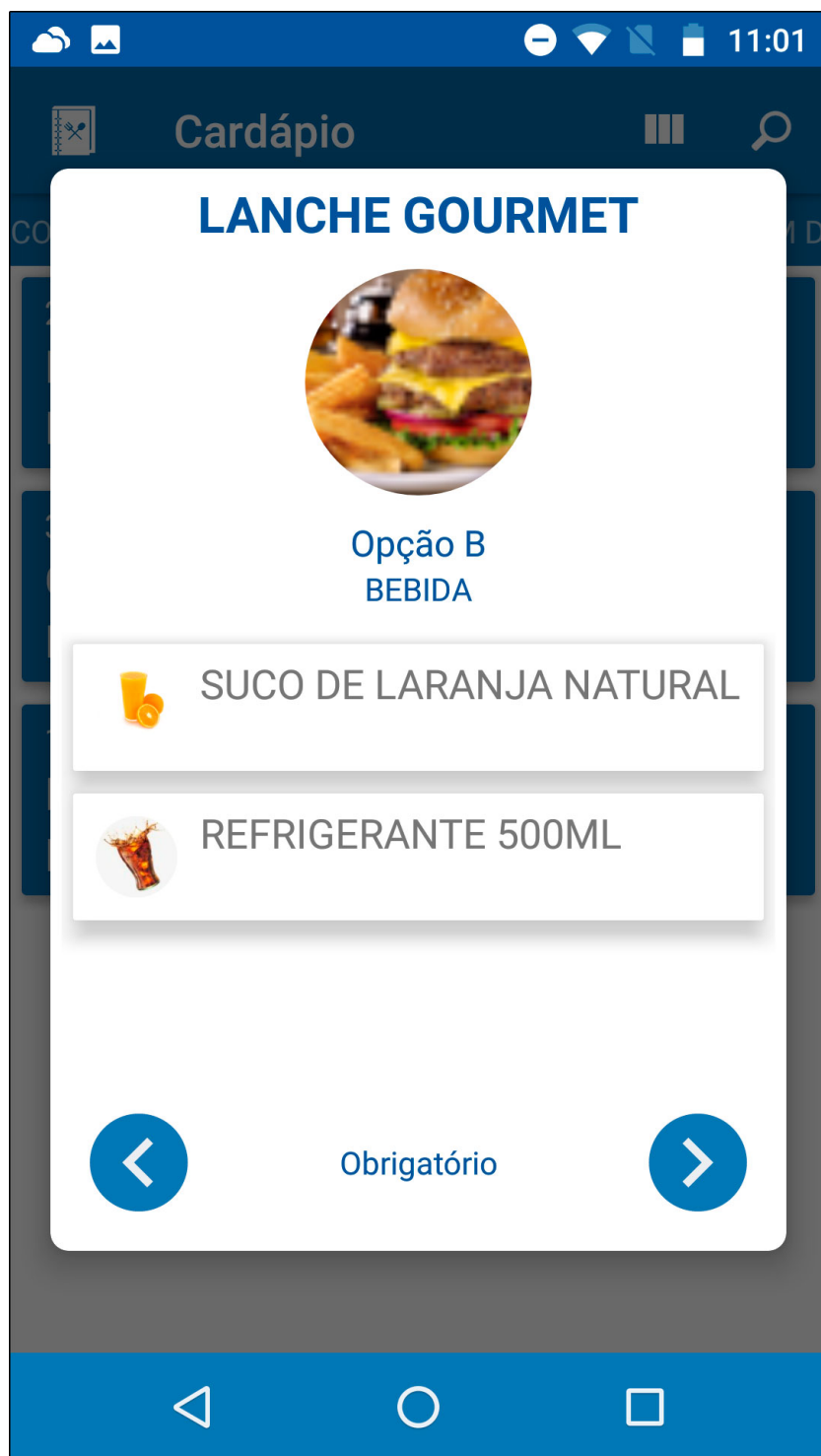
Ao selecionar a opção escolhida o app retornará com as opções para que o usuário monte sua própria refeição, conforme mostra imagens abaixo:



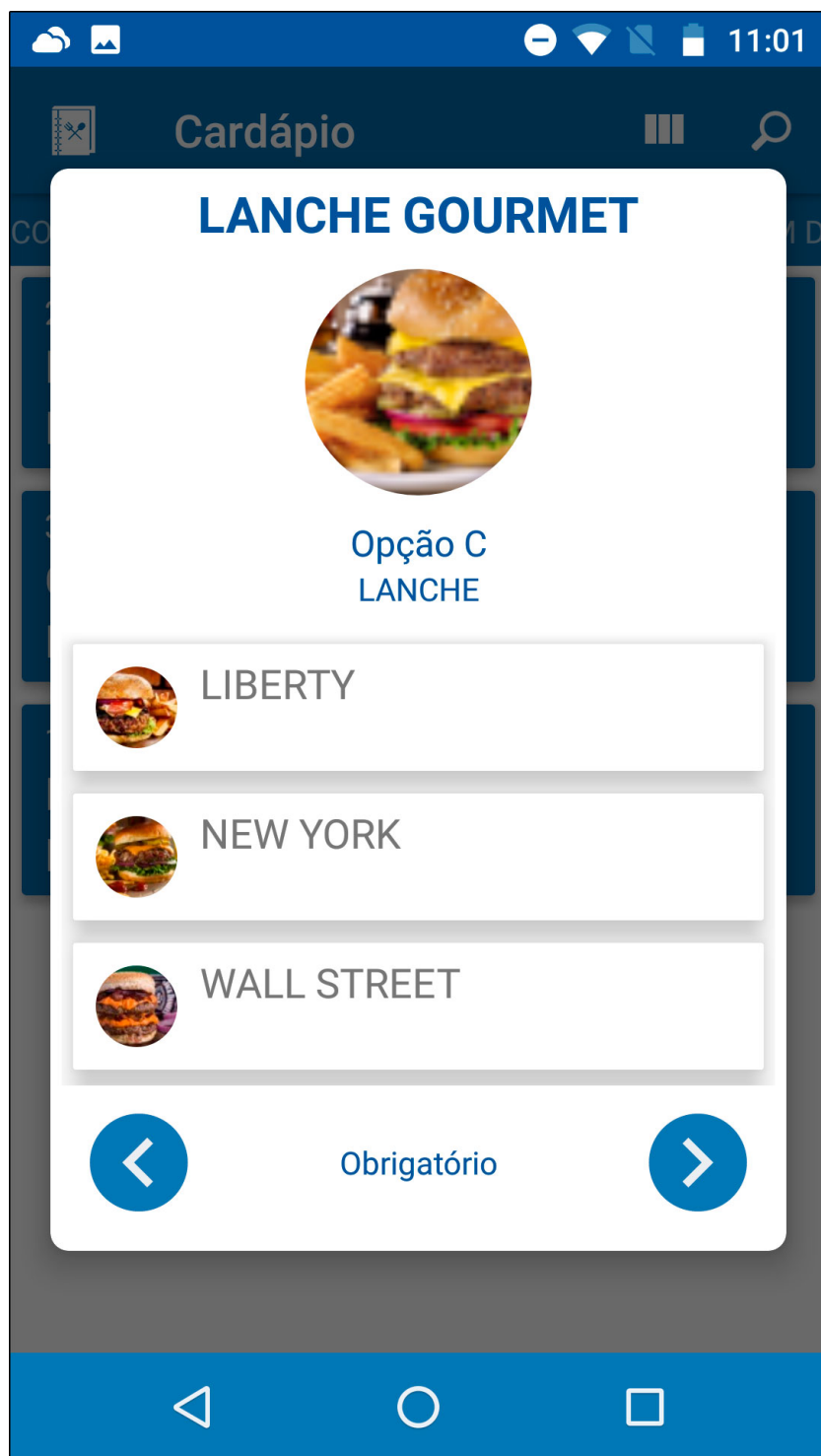
Opção A:



Opção B:



Opção C:



Opção D:

