



Através do sistema **Futura Gourmet** é possível configurar uma rotina de montagem dinâmica de refeições, abrangendo uma ampla gama de restaurantes e lanchonetes que utilizam esta regra de negócio. Para que isto funcione na prática é necessário seguir os passos abaixo:

### 1º Passo - Cadastrar o Produto principal (Futura Gourmet Server)

**Caminho:** Cadastros>Estoque>Produtos

Ao acessar o caminho acima e clicar em **Novo [F2]** o sistema irá abrir a tela abaixo:

Tabela	Lucro (%)	Valor
TABELA	100,00000	10,00000

Codigo	Nome	Cod. Fabr.	Custo Bruto	% Desc 1	% Desc 2	% Acresc
1	REFEIÇÕES E CIA		0,00	0,00000	0,00000	0,00000

**Tipo:** Neste campo mantenha a opção 00 - Mercadoria para Revenda - Refeição;

**Tipo Refeição:** Neste campo escolha a opção Montagem de Refeição, para que o item esteja disponível no momento da vinculação entre produto principal e ingredientes;

**Descrição:** Defina uma descrição para o produto criado;

**Unidade:** Neste campo informe qual será a unidade de medida do item cadastrado, de acordo com a refeição que será vendida;



**Tabela de Preço:** Neste campo defina o valor de venda desta refeição;

### **Abas**

**Fornecedores:** Neste campo informe o fornecedor pertencente a refeição;

**Fiscal:** Nesta aba defina informações básicas referente a parte fiscal da refeição cadastrada;

**Imagem:** Para que a escolha da refeição fique de forma mais dinâmica, insira imagens referente ao item cadastrado.

Após inserir as informações clique em **Gravar F10** para validar o procedimento;

## **2º Passo - Cadastrar os ingredientes que compõem a montagem**

**Caminho:** Cadastros>Estoque>Ingredientes

Ao acessar o caminho acima e clicar em **Novo F2** o sistema abrirá a tela abaixo:

Codigo	Nome	Cod. Fabr.	Custo Bruto	% Desc 1	% Desc 2
1	REFEIÇÕES E CIA		0,00	0,00000	0,00000

**Descrição:** Defina uma descrição para o ingrediente criado;

**Unidade:** Neste campo informe qual será a unidade de medida do item cadastrado;

### **Abas**



**Fornecedor [Alt+F]:** Neste campo informe o fornecedor pertencente a refeição;

**Outras Informações [Alt+O]:** Nesta aba preencha os campos de tipo e peso e caso necessário preencha as demais opções;

**Imagem:** Para que a escolha dos ingredientes fique de forma mais dinâmica, insira imagens referente ao item cadastrado. Ao selecionar a aba **Imagem** o sistema irá efetuar uma pesquisa automática de acordo com a descrição inserida, bastando apenas selecionar a imagem desejada na lateral;

Repita o procedimento até cadastrar todas as opções que compõem a montagem do item principal.

### **3° Passo - Montar as opções disponíveis na refeição oferecida**

**Caminho:** Cadastrados>Estoque> Montagem de refeição

Ao acessar o caminho acima e clicar em **Novo F2** o sistema abrirá a tela abaixo:



**Montagem de Refeição** ✕

Novo [F2]    Editar [F3]    Excluir    Gravar [F10]    Cancelar

Consulta    Principal

ID: 5

Codigo: 0808    Status: Ativo

Descricao: AÇAÍ DE TIGELA 500GR

Produto: 94    +    AÇAÍ DE TIGELA 500GR

Adicionar Opcao    Editar Opcao    Excluir Opcao

Imagem

Trocar/Incluir    Excluir




Tabela de Preços

Tabela	Valor
TABELA	10,00

**Descrição:** Neste campo defina a descrição pertencente a montagem da refeição que está sendo criada;

**Produto:** Neste campo informe o produto principal cadastrado anteriormente na tela de *Cadastros>Estoque>Produtos*, vale lembrar que caso queira é possível efetuar um cadastro rápido do item, clicando no botão + na frente da lupa;

### Botões

**Adicionar Opção:** Este botão é utilizado para inserir opções que irão compor o produto principal, ao seleciona-lo a seguinte tela será aberta:



Opção de Montagem - (Pressione ESC para cancelar)

Descricao:

Qtd Min.  Qtd Max.

Itens

Referencia:

Cod. de Barras:  Valor Adicional:

Codigo	Referencia	Produto	Valor Adicional
2	95	AÇAI POLPA SUL	0,00
31	96	AÇAI COM BANANA	0,00
4	97	AÇAI COM GUARANA	0,00
5	98	AÇAI TRUFADO	0,00

**Descrição:** Neste campo insira a descrição pertencente ao grupo de ingredientes que será inserido;

**Qtd Min:** Caso haja uma quantidade mínima de escolha para esses ingredientes, defina neste campo;

**Qtd Max:** Caso haja uma quantidade máxima de escolha para esses ingredientes, defina neste campo;

### ***Aba Itens***

**Referência:** Clique na lupa ou digite a referência pertencente ao ingrediente desta opção de montagem, vale lembrar que caso queira é possível efetuar um cadastro rápido do item, clicando no botão + na frente da lupa;

**Valor adicional:** Caso ao escolher este ingrediente, queira que haja um valor a mais a ser



cobrado, defina o mesmo neste campo;

Para inserir mais ingredientes na mesma opção basta repetir o procedimento, ao finalizar clique em **Gravar** e em seguida **Gravar [F10]**.

**Editar Opção:** Caso necessite efetuar alguma alteração nas opções criadas, clique neste botão;

**Excluir Opção:** Caso queira deletar alguma opção, selecione a aba pertencente a mesma e clique neste botão;

**Tabela de preço:** Defina o valor de venda desta montagem de refeição;

#### **Aba**

**Imagem:** Neste campo insira uma imagem que represente a junção da refeição montada (Campo não obrigatório);

Após finalizar a inserção de todas as opções clique no botão **Gravar [F10]** para validar o procedimento;

#### **4° Passo - Apresentação da Montagem de refeição no Futura Gourmet**

**Caminho:** Dentro do preenchimento de produtos>Opção Montagem de Refeição

Ao abrir uma comanda, venda direta ou mesa o usuário será redirecionado para a tela abaixo:



## Utilizando o módulo montagem de Refeição - FAQ48

Venda Direta

Cód Produto	Quantidade	Valor Unit.	Cliente:
	1,00	0,00	CONSUMIDOR

Status: Digitação  
Emissão: 29/03/2019 15:32:48  
Pedido: 278 Senha: 001

Refeição	Porções	Pizza	Montagem de Refeição		
Bebida	Sobremesa	Cortesia	Combo		
	Outros				

Taxa de Serviço: 0,00      Tabela: TABELA  
Taxa do Couvert: 0,00      Total: **0,00**  
Taxa de Entrega: 0,00

<b>Cancelar Pedido</b> [Alt+C]	<b>Pagamentos</b> [F10]	<b>Guardar Pedido</b> [F11]	<b>Imprimir</b> [Alt+I]	<b>Cliente</b> [Alt+N]	<b>Mesa / Comanda</b> [Alt+A]	<b>Outras Opcoes</b> [Alt+O]
-----------------------------------	----------------------------	--------------------------------	----------------------------	---------------------------	----------------------------------	---------------------------------

Terminal : 559      Operador : PAMELA      Alias : Gourmet      Versao : 2019.3.25.140      29/03/2019 - 15:33:05

Selecione a opção **Montagem de Refeição** e a tela abaixo será aberta:



## Utilizando o módulo montagem de Refeição - FAQ48

Cód Produto	Quantidade	Valor Unit.	Venda Direta	
<input type="text"/>	1,00	0,00	Cliente: CONSUMIDOR	Status: Digitação
			Emissao: 29/03/2019 15:32:48	Pedido: 278 Senha: 001

Todas as montagens criadas ficarão salvas aqui, selecione a que desejar e a tela abaixo será aberta:

### Opção A:

Montagem de Refeição	
Refeicao: AÇAI DE TIGELA 500GR	Qtde. Minima: 0,00
Opção A: MASSA DO AÇAI	Qtde. Maxima: 2,00
AÇAI POLPA SUL	AÇAI COM BANANA
AÇAI TRUFADO	AÇAI COM GUARANA
Cancelar	Valor Produto: R\$ 10,00 Total Adicional: R\$ 0,00 Valor Total: R\$ 10,00  Proximo

O sistema apresentará todas as opções escolhidas para que o cliente monte sua própria





refeição, após escolher a opção, basta selecionar a opção próximo e todos os cadastros serão apresentados, conforme mostra imagens abaixo:

### Opção B:

Montagem de Refeição			
Refeicao: AÇAI DE TIGELA 500GR		Qtde. Minima:	0,00
Opção B: FRUTAS		Qtde. Maxima:	2,00
 BANANA	 KIWI	 MORANGO	
 UVA			
 Voltar	 Cancelar	Opção A: AÇAI POLPA SUL	 Proximo
		Valor Produto:	R\$ 10,00
		Total Adicional:	R\$ 0,00
		Valor Total:	R\$ 10,00

### Opção C:



## Utilizando o módulo montagem de Refeição - FAQ48

Montagem de Refeição

Refeicao: **AÇAI DE TIGELA 500GR** Qtde. Mínima: 0,00  
Opção C: **ACOMPANHAMENTOS** Qtde. Máxima: 20,00

 <b>CREME DE AVELÃ</b> + R\$ 2,50	 <b>LEITE EM PÓ</b>	 <b>GRANOLA</b>
 <b>JUJUBAS DE AÇUCAR</b>	 <b>CONFETE</b>	 <b>GOTAS DE CHOCOLATE</b> + R\$ 1,50
 <b>PAÇOCA</b> + R\$ 1,00	 <b>TRUFA</b> + R\$ 2,50	 <b>CEREAL</b> + R\$ 1,00
 <b>OVOMALTINE</b> + R\$ 2,00	 <b>CHOCOLATES DIVERSOS</b> + R\$ 2,00	 <b>BISCOITO RECHEADO</b> + R\$ 1,00
 <b>FARINHA LACTEA</b>		

Opção A: AÇAI POLPA SUL  
Opção B: BANANA, KIWI

Valor Produto: R\$ 10,00  
**Total Adicional: R\$ 10,00**  
Valor Total: R\$ 20,00

Note que quando houver acréscimo de valor no item, o sistema já irá destacar a soma dos valores na própria tela.

### Opção D:



## Utilizando o módulo montagem de Refeição - FAQ48

Montagem de Refeição		
Refeição: <b>AÇAI DE TIGELA 500GR</b>		Qtde. Mínima: 0,00
Opção D: <b>CALDA</b>		Qtde. Máxima: 5,00
 LEITE CONDENSADO	 MEL <b>+ R\$ 2,00</b>	 BRIGADEIRO <b>+ R\$ 1,00</b>
 CHANTILY <b>+ R\$ 2,00</b>	 CHOCOLATE AO LEITE <b>+ R\$ 1,00</b>	 CHOCOLATE MEIO AMARGO <b>+ R\$ 2,50</b>
 CALDA DE MORANGO	 CALDA DE CARAMELO	 CALDA DE LEITE EM PÓ <b>+ R\$ 1,00</b>
 <b>Voltar</b>	 <b>Cancelar</b>	Opção A: AÇAI POLPA SUL Opção B: BANANA, KIWI Opção C: CREME DE AVELÃ, LEITE EM PÓ, CONFETE, TRUFA, OVOS
		Valor Produto: R\$ 10,00 Total Adicional: R\$ 15,50 Valor Total: R\$ 25,50

Após escolher todas as opções, envie o pedido para cozinha ou finalize o pagamento da montagem, de acordo com a rotina do estabelecimento.



## Utilizando o módulo montagem de Refeição - FAQ48

Venda Direta

Cód Produto	Quantidade	Valor Unit.	Cliente:	CONSUMIDOR
	1,00	0,00	Status:	Digitação
			Emissao:	29/03/2019 15:32:48
			Pedido:	278 Senha: 001

1	1l	AÇAÍ DE TIGELA 500GR	Pagamento
	1,00	25,50000	

**Pagamento Detalhado**

**Total: R\$ 25,50**

Desconto [Alt+B] 50%

**Pagamentos:**

R\$

**Total Pago: R\$ 0,00**  
**Troco: R\$ 0,00**  
**Total Pagar: R\$ 25,50**

**Pagamento Total**

**Total: R\$ 25,50**

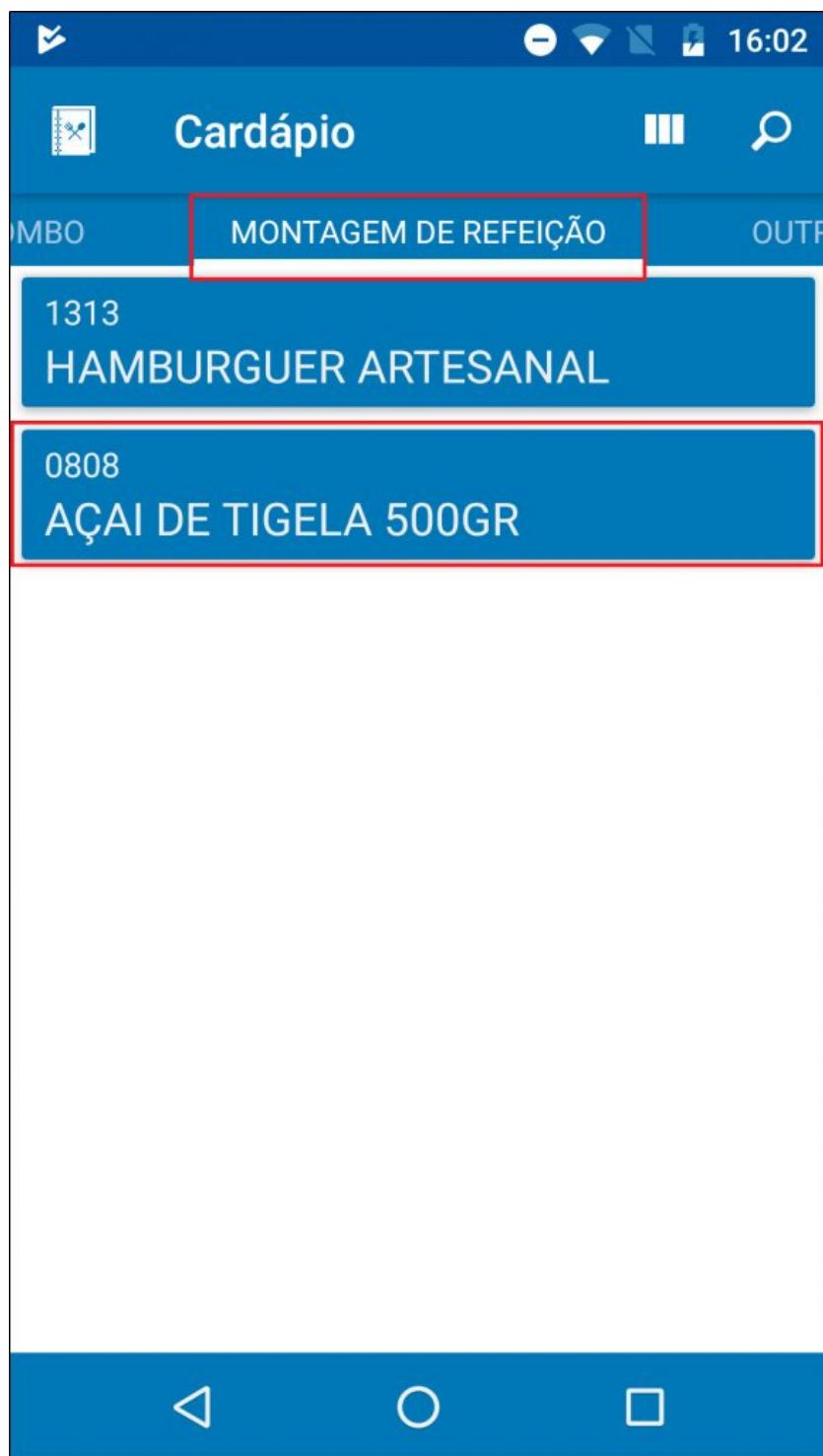
Taxa de Serviço: 0,00    Tabela: TABELA  
Taxa do Couvert: 0,00    Total: **25,50**  
Taxa de Entrega: 0,00

Cancelar Pedido [Alt+C]    Pagamentos [F10]    Guardar Pedido [F11]    Imprimir [Alt+I]    Cliente [Alt+N]    Mesa / Comanda [Alt+A]    Outras Opcoes [Alt+O]

Terminal: 559    Operador: PAMELA    Alias: Gourmet    Versao: 2019.3.25.140    29/03/2019 - 16:00:25

### 5º Passo - Apresentação da Montagem de refeição no Gourmet Mobile

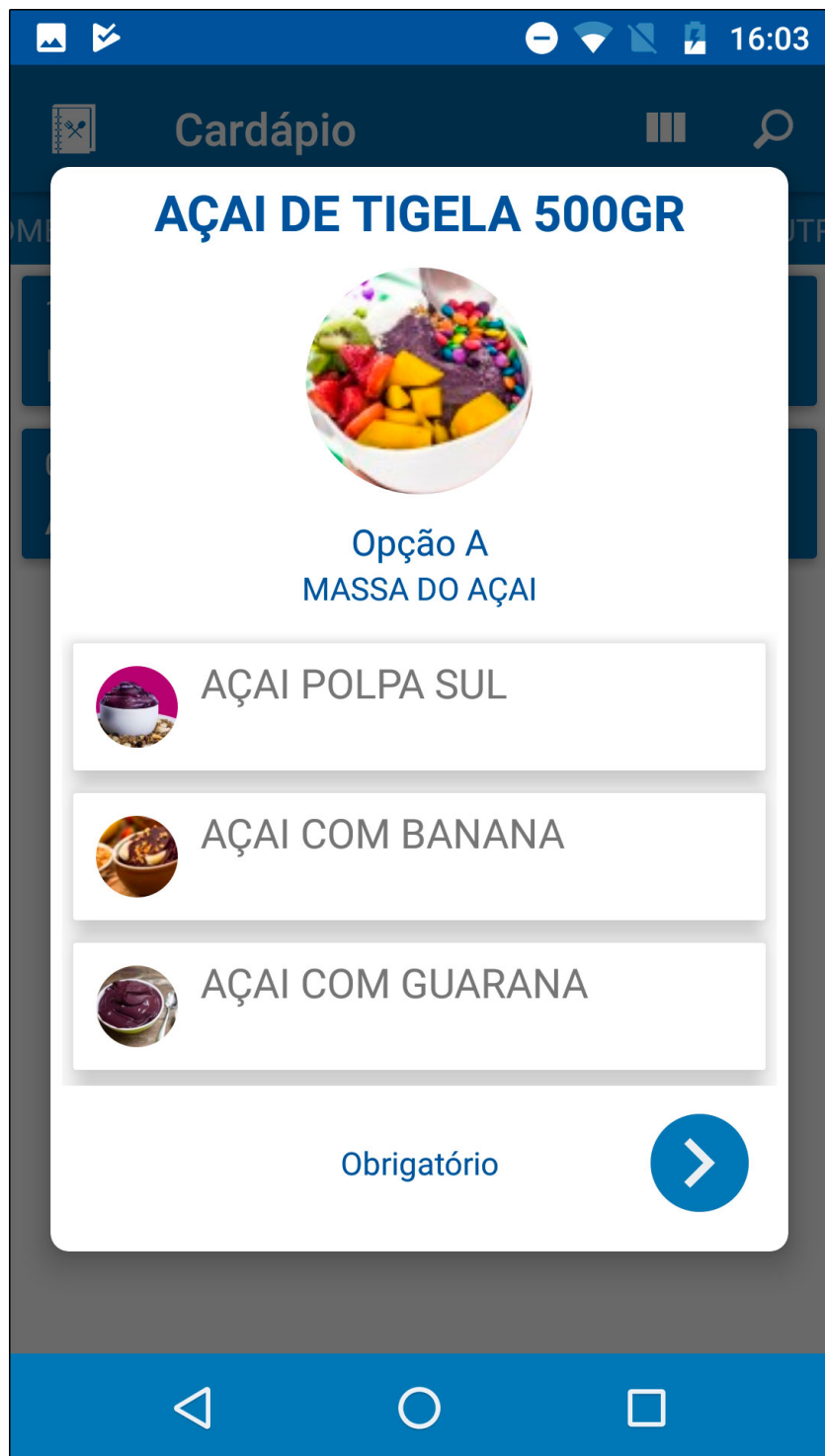
Através do **Gourmet Mobile** é possível efetuar a venda de montagens de refeições da mesma forma que funciona no **Futura Gourmet**, para isso basta executar a abertura de uma comanda, mesa ou venda direta e escolher a opção **Montagem de Refeições**, conforme mostra imagem abaixo:



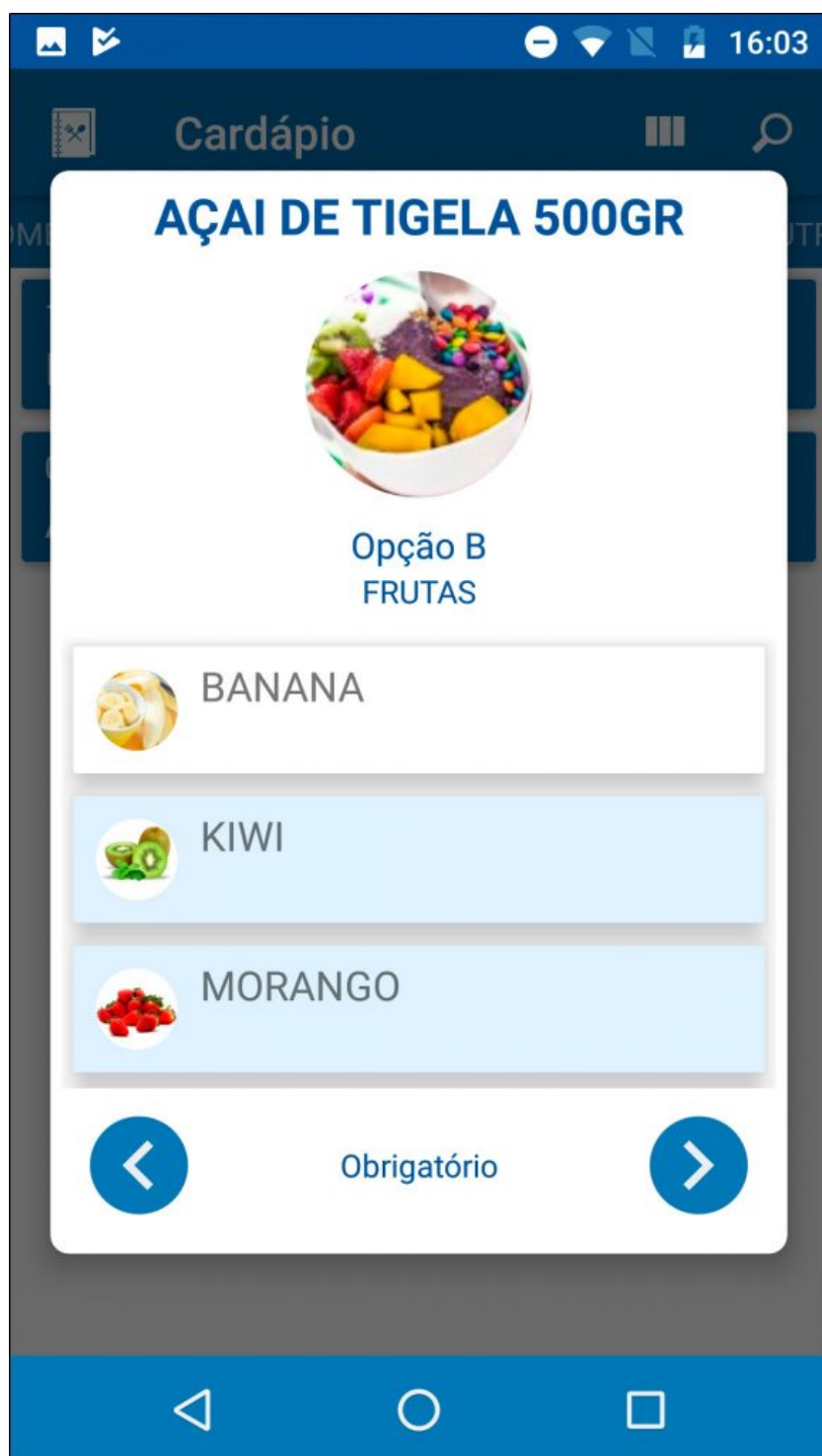
Ao selecionar a opção escolhida o app retornará com as opções para que o usuário monte sua própria refeição, conforme mostra imagens abaixo:



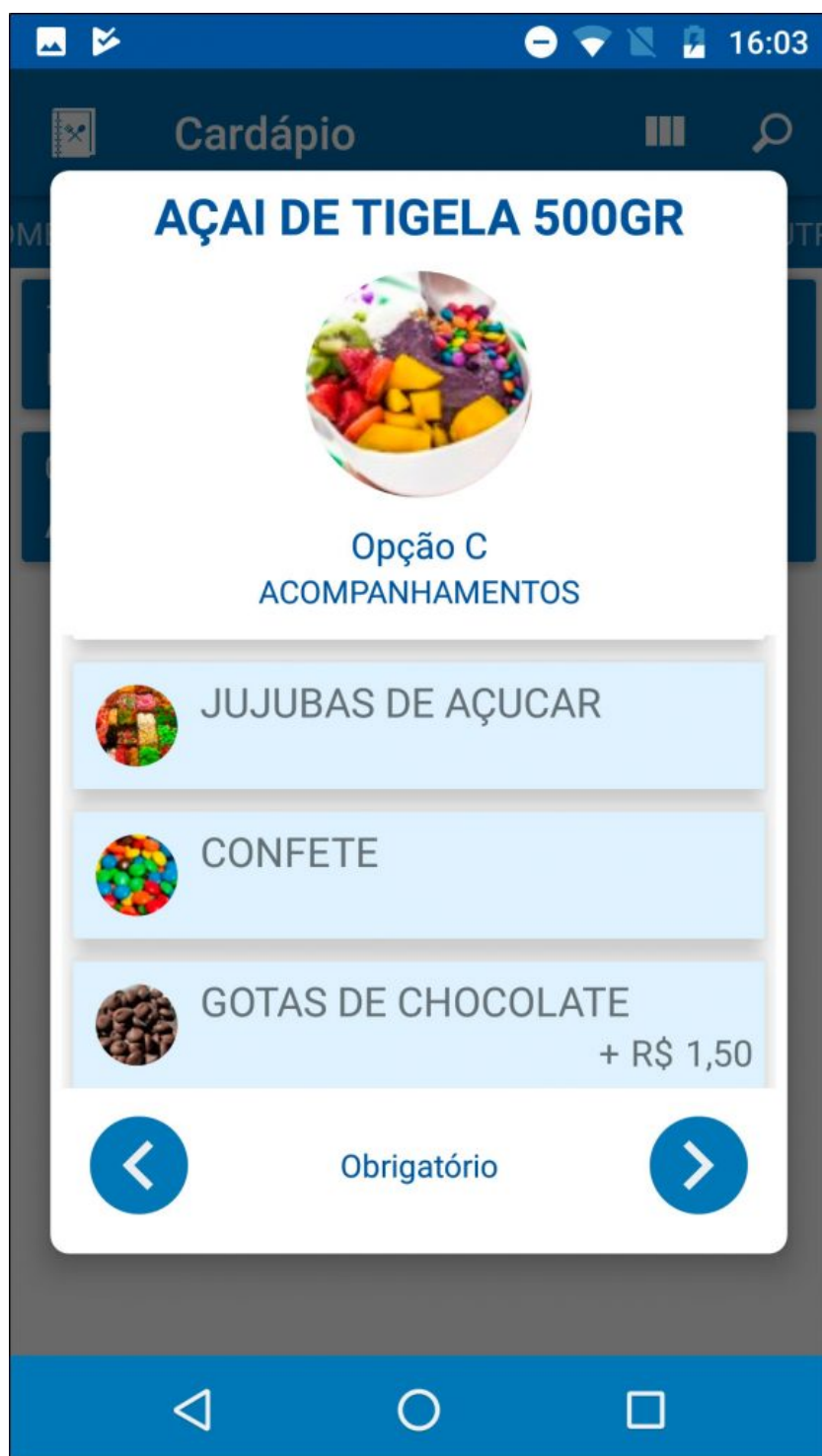
**Opção A:**



**Opção B:**



**Opção C:**



**Opção D:**





Após escolher todas as opções, envie o pedido para cozinha ou finalize o pagamento da montagem, de acordo com a rotina do estabelecimento.